

**ГОСУДАРСТВЕННОЕ БЮДЖЕТНОЕ ОБРАЗОВАТЕЛЬНОЕ УЧРЕЖДЕНИЕ
ДОПОЛНИТЕЛЬНОГО ПРОФЕССИОНАЛЬНОГО ОБРАЗОВАНИЯ
ЦЕНТР ПОВЫШЕНИЯ КВАЛИФИКАЦИИ СПЕЦИАЛИСТОВ САНКТ-ПЕТЕРБУРГА
«РЕГИОНАЛЬНЫЙ ЦЕНТР ОЦЕНКИ КАЧЕСТВА ОБРАЗОВАНИЯ
И ИНФОРМАЦИОННЫХ ТЕХНОЛОГИЙ»**

**ОСНОВНЫЕ ИТОГИ
ЕДИНЫХ ГОСУДАРСТВЕННЫХ ЭКЗАМЕНОВ
В САНКТ-ПЕТЕРБУРГЕ В 2014 ГОДУ**

**Санкт-Петербург
2014**

Основные итоги единого государственного экзамена в 2014 году в Санкт-Петербурге. – СПб: ГБОУ ДПО ЦПКС СПб «Региональный центр оценки качества образования и информационных технологий», 2014. – 119 с.

Авторы:

Михайлова Е.В. – директор
Федосов А.Б. – заместитель директора
Потявин А.В. – заместитель директора
Фрадкин В.Е. – заместитель директора
Трофимова С.Ю. – заведующий сектором
Медведева В.М. – заведующий сектором
Яковлева М.В. – заведующий сектором
Ибрагимова Н.И. – старший методист
Пантелеев Ю.Ю. – старший методист
Брысов В.Л. – методист
Ловыгина Ю.И. – методист
Максимова Ж.В. – методист
Соловьева Е.В. – методист
Федотов М.А. – программист
Абсатарова К.Ю. – документовед

СОДЕРЖАНИЕ

ВВЕДЕНИЕ	4
ОСНОВНЫЕ СТАТИСТИЧЕСКИЕ ДАННЫЕ ЕГЭ-2014.	6
Статистические данные этапа подготовки и планирования	6
Статистические данные этапа проведения и обработки.	13
РЕЗУЛЬТАТЫ ПРОВЕДЕНИЯ ЕГЭ В 2014 ГОДУ ПО ПРЕДМЕТАМ	28
Русский язык.	28
Математика	33
Физика	38
Химия.	43
Информатика и ИКТ	48
Биология	53
История.	58
География	63
Английский язык	67
Немецкий язык	72
Французский язык	76
Испанский язык.	80
Обществознание.	84
Литература	89
УРОВНИ ВЫПОЛНЕНИЯ ЗАДАНИЙ ЕГЭ.	94
Тестовые баллы, соответствующие границам уровней выполнения заданий ЕГЭ 2014 года (учтены результаты всех участников экзаменов).	95
Распределение экзаменуемых по уровням выполнения заданий ЕГЭ по русскому языку	96
Распределение экзаменуемых по уровням выполнения заданий ЕГЭ по математике	96
Распределение экзаменуемых по уровням выполнения заданий ЕГЭ по физике.	97
Распределение экзаменуемых по уровням выполнения заданий ЕГЭ по химии	97
Распределение экзаменуемых по уровням выполнения заданий ЕГЭ по информатике и ИКТ	98
Распределение экзаменуемых по уровням выполнения заданий ЕГЭ по биологии	98
Распределение экзаменуемых по уровням выполнения заданий ЕГЭ по истории	99
Распределение экзаменуемых по уровням выполнения заданий ЕГЭ по географии.	99
Распределение экзаменуемых по уровням выполнения заданий ЕГЭ по английскому языку	100
Распределение экзаменуемых по уровням выполнения заданий ЕГЭ по обществознанию.	100
Распределение экзаменуемых по уровням выполнения заданий ЕГЭ по литературе	101
СВЕДЕНИЯ О ЛУЧШИХ РЕЗУЛЬТАТАХ	102
Минимальные значения параметров, необходимые для попадания ОУ в выборку лучших результатов	102
10 образовательных учреждений, набравших наибольший балл по предметам*	102
Учащиеся, набравшие 100 баллов	111
КРАТКОЕ ОПИСАНИЕ МАТЕРИАЛОВ, ИСПОЛЬЗУЮЩИХСЯ ДЛЯ ПОСТРОЕНИЯ СТАТИСТИЧЕСКОЙ ОТЧЕТНОСТИ.	117

ВВЕДЕНИЕ

Государственная итоговая аттестация выпускников образовательных учреждений в форме единого государственного экзамена (ЕГЭ) проводится в Санкт-Петербурге с 2004 года в экспериментальном и шестой год (с 2009 г.) в штатном режиме по 14 предметам.

ЕГЭ в 2014 году проводился в следующие сроки:

- досрочный этап – с 21 апреля по 8 мая;
- основной этап – с 26 мая по 19 июня;
- дополнительные сроки – с 7 по 16 июля.

В досрочном этапе приняло участие 49 человек.

Структура контингента, сдававшего ЕГЭ в 2014 году, выглядит следующим образом: 19 499 человек – выпускники текущего года, 1 734 человек – выпускники вечерних (сменных) ОУ, 1 954 чел. – учащиеся СПО (НПО), 6 427 чел. – выпускники прошлых лет.

Всего приняло участие в ЕГЭ в основные сроки 27 307 человек, проведено 100 369 человеко-экзаменов (в 2013 году приняло участие 26 692 участников и 107 558 человеко-экзаменов).

Общее количество участников немного увеличилось в основном за счет роста количества выпускников текущего года, однако не пропорционально, так как уменьшилось количество участников из числа выпускников прошлых лет, поскольку результаты ЕГЭ действуют 4 года. Количество участников из СПО повысилось на 20%. Выпускники СПО сдают ЕГЭ только для обеспечения возможности поступления в вузы; как следствие, сам процесс подготовки к экзаменам является одним из факторов, повышающих качество общего образования в данных учреждениях.

Из предметов, сдаваемых по выбору, наибольшее количество выпускников текущего года сдавали обществознание (51,0%), а также иностранные языки (20,8%) и физику (26,0%). Этот выбор предметов практически совпадает с выбором предметов для сдачи ЕГЭ в 2013 году.

В текущем году, в отличие от предыдущего, отмечается увеличение среднего количества экзаменов, сдаваемых одним выпускником текущего года. Это может быть связано с тем, что разные вузы на одни и те же или близкие специальности заявляли разные предметы (например, информатику или физику, географию или обществознание и т.п.).

В среднем каждый участник единого государственного экзамена сдал 3,66 экзамена (2013 год – 3,39).

Особенностью 2014 года является усиление контроля за проведением ГИА со стороны Федеральной службы по надзору в сфере образования и науки (Рособрнадзор) и повышенное внимание общественности к проведению ГИА.

- в нормативно-правовой базе ужесточены требования к ППЭ, введено требование к наличию видеонаблюдения;
- усилен контроль за соблюдением требования о запрете на пронос и использование мобильных телефонов;
- новые степени защиты КИМ, позволяющие идентифицировать участников экзаменов, разместивших в сети Интернет свои задания;

– организован оперативный контроль за Интернет-пространством;

– введена возможность отмены результатов работ участников ЕГЭ, в т.ч. без права пересдачи в текущем учебном году.

В 2014 году 70 человек удалено с экзаменов в Санкт-Петербурге за пронос и использование мобильных телефонов, что почти в 2 раза больше, чем в 2011 году.

Двое выпускников текущего года, разместившие полученные ими задания в сети Интернет, установлены.

(В РФ разместили свои задания в сети Интернет 172 участника из 45 регионов). Данные нарушения повлекли за собой аннулирование результатов на заседании Государственной экзаменационной комиссии без права пересдачи экзаменов в текущем году.

Выявление и пресечение нарушений во время экзаменов в ППЭ говорит о повышении ответственности организаторов в аудиториях пунктов проведения экзаменов.

Все ППЭ Санкт-Петербурга были оборудованы видеонаблюдением, причем 91 из них позволяли вести наблюдение в он-лайн режиме.

Апелляций по процедуре в 2014 году подано 5 и из них не удовлетворено ни одной (в 2013 году подана и отклонена одна апелляция).

В сравнении в 2013 годом общее количество апелляций значительно сократилось и составило 1093 обращения (в 2013 году – 1328); это 1,27% от общего количества человеко-экзаменов (в 2013 году – 1,44%). Можно отнести этот факт к показателю роста правовой культуры выпускников и их родителей. Безусловно, на снижение количества апелляций повлияла и возможность посмотреть скан работы на сайте поддержки экзамена в Санкт-Петербурге (ege.srb.ru). Необходимо отметить усложнение работы конфликтной комиссии, так как учащиеся для рассмотрения результатов апелляций приглашают «своих» экспертов и даже адвокатов. Из 1088 апелляций о несогласии с выставленными баллами принято к рассмотрению 518 (47,6%), из них с удовлетворено повышением баллов – 447 (86,3%).

В 2014 году работу предметных комиссий отличает организованность и достаточно высокая явка экспертов (91,7%), поэтому работы по всем предметам были проверены раньше установленных сроков. Наиболее четко работали предметные комиссии по математике, русскому языку, физике, географии. Качество экспертной работы

следует оценить как высокое. На третью проверку по математике ушло только 2,78% работ, а по русскому языку, физике, химии, географии и обществознанию – от 5 до 8%. По литературе 50,8% от всех работ перепроверялись третьим экспертом, также высок процент перепроверки по истории (25,3%) и по иностранным языкам (более 20%).

В этом году 122 выпускника школ Санкт-Петербурга набрали 100 баллов по 12 предметам. Из них 1 выпускник получил 100 баллов по трем предметам и 6 выпускников – по двум. Всего по городу было получено 133 сто-балльных результата. Наибольшее количество «100-балльников» по следующим предметам: русский язык – 61, химия – 24, литература и физика – по 9. Это меньше показателей результатов 2013 года, когда 369 участников ЕГЭ получили результат 100 баллов.

Однако по иностранным языкам в отчетном году никто из участников не набрал 100 баллов, а по английскому языку и средний балл ниже, чем в 2009 году, и процент неудовлетворительных отметок значительно больше.

Следует отметить, что по 13 предметам из 14 средний балл по Санкт-Петербургу выше среднего балла по Российской Федерации. К уже традиционным (русский язык, информатика, химия, биология, обществознание) добавились математика, физика, литература, история, английский, немецкий и испанский языки.

По литературе средний балл по Санкт-Петербургу незначительно ниже, чем по Российской Федерации.

В 2014 году количество участников ЕГЭ с ограниченными возможностями здоровья (ОВЗ) осталось практически неизменным. В 2014 году заявления на сдачу ЕГЭ подали 243 участника с ОВЗ, 97,5% из них (237 чел.) приняли участие в ЕГЭ. В 2013 году было зарегистрировано 245 человек, из них 95,5% приняли участие в сдаче ЕГЭ.

Проведение ЕГЭ в специализированных аудиториях позволяет участникам с ОВЗ справиться с заданиями на уровне средних результатов по городу.

О качестве работы экспертов в Санкт-Петербурге говорит и тот факт, что в 2014 г. представители Санкт-Петербурга были утверждены в качестве членов предметных комиссий по географии, физике и информатике и ИКТ, создаваемых Рособрнадзором и обеспечивающих выполнение проверки развернутых ответов на задание КИМ ЕГЭ при проверке третьим экспертом, межрегиональной перекрестной проверке, проверке при рассмотрении апелляций в субъектах Российской Федерации, а также выполнение перепроверок по поручению Рособрнадзора.

Общие сведения о результатах работы указанных комиссий приведены в таблице.

Предмет	Количество экспертов	Проверено работ		
		ЗОУ	Перепроверка	Апелляции
География	6	68	202	
Информатика и ИКТ	9	124	133	18
Физика	17	572	254	6
Итого	32	764	589	24

ОСНОВНЫЕ СТАТИСТИЧЕСКИЕ ДАННЫЕ ЕГЭ-2014

СТАТИСТИЧЕСКИЕ ДАННЫЕ ЭТАПА ПОДГОТОВКИ И ПЛАНИРОВАНИЯ

РАСПИСАНИЕ ЕГЭ 2014

Дата	Предметы
Досрочный этап	
21.04.2014 (пн)	Русский язык
24.04.2014 (чт)	Химия, история, география, иностранные языки (английский, немецкий, французский, испанский)
28.04.2014 (пн)	Математика
05.05.2014 (пн)	Физика, информатика и ИКТ, биология, обществознание, литература
08.05.2014 (чт)	Резервный день по всем предметам
Основной этап	
26.05.2014 (пн)	География, литература
29.05.2014 (чт)	Русский язык
02.06.2014 (пн)	Физика, иностранные языки (английский, немецкий, французский, испанский)
05.06.2014 (чт)	Математика
09.06.2014 (пн)	Информатика и ИКТ, биология, история
11.06.2014 (ср)	Химия, обществознание
16.06.2014 (пн)	Резервный день: информатика и ИКТ, биология, иностранные языки (английский, немецкий, французский, испанский), обществознание
17.06.2014 (вт)	Резервный день: физика, химия, история, география, литература
18.06.2014 (ср)	Резервный день: русский язык
19.06.2014 (чт)	Резервный день: математика
Дополнительные сроки	
07.07.2014 (пн)	Русский язык, химия, информатика и ИКТ
09.07.2014 (ср)	Математика, география, иностранные языки (английский, немецкий, французский, испанский)
11.07.2014 (пт)	Физика, обществознание, литература
14.07.2014 (пн)	Биология, история
16.07.2014 (ср)	Резервный день по всем предметам

ОБЩИЕ СВЕДЕНИЯ (ДОСРОЧНЫЙ И ОСНОВНОЙ ЭТАПЫ, ВСЕ КАТЕГОРИИ УЧАСТНИКОВ)

	2011	2012	2013	2014
Количество зарегистрированных участников	23545	27060	26692	27307
Среднее количество экзаменов, приходящихся на одного участника	3,41	3,44	3,39	3,66
Количество ППЭ	253	263	243	180
Количество сотрудников ППЭ	10353	12111	12225	10498
Количество членов предметных комиссий	2858	2782	3640	2998

ОБЩИЕ СВЕДЕНИЯ (ДОПОЛНИТЕЛЬНЫЙ ЭТАП, ВСЕ КАТЕГОРИИ УЧАСТНИКОВ)

	2011	2012	2013	2014
Количество зарегистрированных участников	3 687	3 082	3 071	3 047
Среднее количество экзаменов, приходящихся на одного участника	2,21	2,38	2,29	2,39
Количество ППЭ	30	35	29	20
Количество сотрудников ППЭ	1 435	1 302	1 279	1 272

СВЕДЕНИЯ ОБ УЧАСТНИКАХ ЭКЗАМЕНА (ВСЕ КАТЕГОРИИ УЧАСТНИКОВ)

Предмет	Основные сроки										Дополнительный этап		Итого	
	Досрочный этап		Основной этап		Всего		Зарег.	Явилось	Зарег.	Явилось				
	Зарег.	Явилось	Зарег.	Явилось	Зарег.	Явилось								
Русский язык	80	79	26139	24257	26218	24336	1904	1664	28063	25998				
Математика	82	78	24957	23197	25029	23274	1264	1079	26220	24343				
Физика	2	2	7076	6026	7078	6028	819	665	7881	6692				
Химия	3	2	2802	2262	2805	2264	315	239	3084	2496				
Информатика и ИКТ	0	0	3255	2521	3255	2521	182	137	3421	2655				
Биология	53	52	4497	3575	4549	3627	539	411	5055	4038				
История	6	5	4888	3321	4894	3326	441	341	5306	3665				
География	1	1	1134	702	1135	703	152	117	1286	820				
Английский язык	9	6	5479	4271	5488	4277	243	173	5712	4447				
Немецкий язык	0	0	304	241	304	241	13	10	315	251				
Французский язык	1	1	211	169	212	170	6	4	216	174				
Обществознание	35	33	14532	12194	14567	12227	917	753	15417	12978				
Испанский язык	0	0	38	26	38	26	3	3	40	29				
Литература	1	1	3506	2568	3507	2569	458	311	3949	2878				
Всего участников	83	82	27238	25306	27307	25381	3047	2669	30011	27856				

СВЕДЕНИЯ О ЗАРЕГИСТРИРОВАННЫХ ЭКСПЕРТАХ (ОСНОВНОЙ ЭТАП)

	Русский язык		Математика		Физика		Химия		Информатика и ИКТ		Биология		История		География		Английский язык		Немецкий язык		Французский язык		Обществознание		Испанский язык		Литература		Итого:	
	Всего	Принимало участие	Всего	Принимало участие	Всего	Принимало участие	Всего	Принимало участие	Всего	Принимало участие	Всего	Принимало участие	Всего	Принимало участие	Всего	Принимало участие	Всего	Принимало участие	Всего	Принимало участие	Всего	Принимало участие	Всего	Принимало участие	Всего	Принимало участие	Всего	Принимало участие	Всего	Принимало участие
Адмиралтейский	33	23	5	5	6	6	8	7	0	0	14	12	6	2	23	20	2	2	14	13	29	25	3	3	2	2	3	3	148	120
Василеостровский	15	11	9	9	3	3	8	5	0	0	14	13	8	6	16	15	0	0	14	9	23	20	7	5	8	8	1	0	126	99
Выборгский	14	9	9	9	8	7	4	3	0	0	14	11	14	7	23	20	4	4	21	18	35	29	9	9	0	0	4	4	159	121
Калининский	32	25	7	7	5	3	5	2	4	1	19	16	11	9	44	37	5	4	28	20	25	22	7	5	0	0	6	6	198	152
Кировский	26	20	9	7	6	6	6	5	0	0	13	6	10	7	33	30	6	6	21	14	28	28	9	8	1	1	8	8	176	138
Колпинский	10	8	8	7	1	0	4	4	0	0	7	7	7	4	9	8	0	0	6	4	11	10	6	5	0	0	3	3	72	55
Красногвардейский	33	28	12	10	4	4	7	6	0	0	11	10	15	10	26	23	2	2	20	13	28	28	9	9	0	0	4	4	171	138
Красносельский	11	7	9	8	5	5	9	7	0	0	11	10	10	9	17	16	1	1	19	16	28	24	8	8	4	4	6	6	138	113
Кронштадтский	1	1	3	3	0	0	2	1	0	0	0	0	3	2	6	5	0	0	2	1	4	4	2	2	0	0	1	1	24	18
Курортный	1	1	2	2	1	1	1	1	0	0	4	4	1	1	2	1	0	0	6	5	5	4	2	1	0	0	3	3	28	23
Московский	22	14	9	8	2	2	7	5	0	0	8	6	7	3	27	20	1	1	18	9	17	13	9	8	3	3	4	4	134	88
Невский	35	28	13	13	3	3	4	2	1	1	9	7	12	12	25	24	2	2	19	13	41	36	11	10	0	0	8	8	183	149
Петроградский	33	28	9	9	0	0	9	8	5	3	12	11	9	9	22	17	4	3	18	13	23	19	5	4	0	0	7	7	156	127
Петродворцовый	10	9	3	3	2	2	4	2	0	0	5	4	3	3	13	10	0	0	15	13	16	13	2	1	0	0	4	4	77	63
Приморский	16	10	9	9	2	2	6	5	7	4	16	16	8	6	27	23	4	4	23	22	43	41	7	6	2	2	7	7	177	151
Пушкинский	8	8	4	4	4	4	8	7	0	0	6	5	3	3	5	4	0	0	6	6	7	6	5	5	0	0	3	3	59	50
Фрунзенский	23	20	8	6	3	3	7	4	4	2	17	15	7	4	27	25	9	7	19	16	31	28	6	5	1	2	5	5	167	137
Центральный	46	36	8	8	4	3	1	1	0	0	9	8	18	13	20	15	5	5	20	13	30	27	6	6	8	8	7	7	182	144
НПО/СПО	0	0	0	0	0	0	0	0	0	0	0	0	2	1	0	0	0	0	5	1	0	0	2	1	0	0	1	1	10	3
БУЗ	154	53	26	22	1	1	35	16	1	1	24	22	49	27	75	67	9	8	26	16	79	62	40	37	7	6	15	13	541	314
Другое	25	8	2	0	1	0	3	3	0	0	1	0	8	2	13	7	1	1	5	1	4	3	6	4	0	0	3	3	36	28
Итого	548	347	164	149	61	55	138	94	22	12	214	183	211	140	453	387	55	50	325	236	507	442	161	142	36	36	103	100	2998	2231

СВЕДЕНИЯ ОБ АУДИТОРНОМ ФОНДЕ (ОСНОВНОЙ И ДОПОЛНИТЕЛЬНЫЙ ЭТАПЫ)

Предмет	Дата экзамена	ППЭ	Аудиторий	Мест
Русский язык	21.04.2014	1	4	80
	29.05.2014	135	1831	27576
	18.06.2014	7	17	250
	07.07.2014	15	129	1954
	16.07.2014	4	4	60
Математика	28.04.2014	1	5	95
	08.05.2014	1	1	15
	05.06.2014	134	1759	26453
	19.06.2014	16	49	717
	09.07.2014	15	88	1337
Физика	16.07.2014	6	6	90
	05.05.2014	1	1	10
	02.06.2014	42	474	7123
	17.06.2014	16	40	598
	11.07.2014	14	58	878
Химия	16.07.2014	4	4	65
	24.04.2014	1	1	10
	11.06.2014	40	192	2835
	17.06.2014	16	29	434
	07.07.2014	11	15	219
Информатика и ИКТ	16.07.2014	8	17	247
	09.06.2014	43	228	3382
	16.06.2014	15	20	296
	07.07.2014	9	9	135
	16.07.2014	8	10	152
Биология	05.05.2014	1	3	50
	08.05.2014	1	1	15
	09.06.2014	43	300	4472
	16.06.2014	16	32	482
	14.07.2014	14	42	629
История	16.07.2014	1	2	30
	24.04.2014	1	1	15
	09.06.2014	45	330	4896
	17.06.2014	16	37	556
	14.07.2014	14	37	562

Предмет	Дата экзамена	ППЭ	Аудиторий	Мест
История	16.07.2014	2	2	30
	24.04.2014	1	1	10
География	26.05.2014	27	85	1249
	17.06.2014	14	16	235
	09.07.2014	5	9	135
	16.07.2014	5	8	115
	24.04.2014	1	1	15
Английский язык	02.06.2014	41	348	5230
	16.06.2014	16	45	677
	09.07.2014	8	16	242
	16.07.2014	5	6	92
	02.06.2014	14	25	372
Немецкий язык	16.06.2014	10	11	167
	09.07.2014	2	2	27
	16.07.2014	1	1	15
Французский язык	24.04.2014	1	1	15
	02.06.2014	13	18	291
	16.06.2014	11	11	168
	09.07.2014	1	1	15
Обществознание	05.05.2014	1	1	20
	08.05.2014	1	1	20
	11.06.2014	77	997	15032
	16.06.2014	16	29	439
	11.07.2014	14	62	939
	16.07.2014	8	9	132
Испанский язык	02.06.2014	4	5	70
	16.06.2014	4	4	63
	09.07.2014	1	1	15
	05.05.2014	1	1	10
Литература	26.05.2014	32	244	3691
	17.06.2014	17	21	316
	11.07.2014	14	30	455
	16.07.2014	6	7	107

СВЕДЕНИЯ О РАБОТНИКАХ ППЭ (ВСЕ ЭТАПЫ)

Этап	Предмет	Дата экзамена	Количество ППЭ	Количество работников ППЭ	Среднее количество работников на ППЭ
Досрочный этап	Русский язык	21.04.2014	1	32	32
Основной этап		29.05.2014	135	7039	52
Основной этап		18.06.2014	7	250	35
Дополнительный этап		07.07.2014	15	634	42
Дополнительный этап		16.07.2014	4	178	44
Досрочный этап	Математика	28.04.2014	1	32	32
Досрочный этап		08.05.2014	1	20	20
Основной этап		05.06.2014	134	6996	52
Основной этап		19.06.2014	16	562	35
Дополнительный этап		09.07.2014	15	632	42
Дополнительный этап	16.07.2014	6	234	39	
Досрочный этап	Физика	05.05.2014	1	21	21
Основной этап		02.06.2014	42	1923	45
Основной этап		17.06.2014	16	561	35
Дополнительный этап		11.07.2014	14	614	43
Дополнительный этап		16.07.2014	4	145	36
Досрочный этап	Химия	24.04.2014	1	21	21
Основной этап		11.06.2014	40	1479	36
Основной этап		17.06.2014	16	558	34
Дополнительный этап		07.07.2014	11	512	46
Дополнительный этап		16.07.2014	8	319	39
Основной этап	Информатика и ИКТ	09.06.2014	43	1565	36
Основной этап		16.06.2014	15	561	37
Дополнительный этап		07.07.2014	9	405	45
Дополнительный этап		16.07.2014	8	338	42
Досрочный этап	Биология	05.05.2014	1	21	21
Досрочный этап		08.05.2014	1	33	33
Основной этап		09.06.2014	43	1649	38
Основной этап		16.06.2014	16	581	36
Дополнительный этап		14.07.2014	14	634	45
Дополнительный этап		16.07.2014	1	30	30
Досрочный этап	История	24.04.2014	1	20	20
Основной этап		09.06.2014	45	1848	41
Основной этап		17.06.2014	16	580	36
Дополнительный этап		14.07.2014	14	624	44
Дополнительный этап		16.07.2014	2	80	40
Досрочный этап	География	24.04.2014	1	26	26
Основной этап		26.05.2014	27	876	32
Основной этап		17.06.2014	14	548	39
Дополнительный этап		09.07.2014	5	186	37
Дополнительный этап		16.07.2014	5	190	38
Досрочный этап	Английский язык	24.04.2014	1	19	19
Основной этап		02.06.2014	41	1555	37
Основной этап		16.06.2014	16	586	36
Дополнительный этап		09.07.2014	8	332	41
Дополнительный этап		16.07.2014	5	226	45
Основной этап	Немецкий язык	02.06.2014	14	412	29
Основной этап		16.06.2014	10	459	45
Дополнительный этап		09.07.2014	2	85	42
Дополнительный этап		16.07.2014	1	54	54

Этап	Предмет	Дата экзамена	Количество ППЭ	Количество работников ППЭ	Среднее количество работников на ППЭ
Досрочный этап	Французский язык	24.04.2014	1	19	19
Основной этап		02.06.2014	13	331	25
Основной этап		16.06.2014	11	374	34
Дополнительный этап		09.07.2014	1	33	33
Досрочный этап	Обществознание	05.05.2014	1	20	20
Досрочный этап		08.05.2014	1	20	20
Основной этап		11.06.2014	77	4072	52
Основной этап		16.06.2014	16	600	37
Дополнительный этап		11.07.2014	14	615	43
Дополнительный этап		16.07.2014	8	367	45
Основной этап	Испанский язык	02.06.2014	4	100	25
Основной этап		16.06.2014	4	187	46
Дополнительный этап		09.07.2014	1	52	52
Досрочный этап	Литература	05.05.2014	1	28	28
Основной этап		26.05.2014	32	1268	39
Основной этап		17.06.2014	17	566	33
Дополнительный этап		11.07.2014	14	612	43
Дополнительный этап		16.07.2014	6	209	34

СТАТИСТИЧЕСКИЕ ДАННЫЕ ЭТАПА ПРОВЕДЕНИЯ И ОБРАБОТКИ

СИСТЕМА ТЕХНИЧЕСКОГО ОСНАЩЕНИЯ ППОИ И РЦОИ

Техническое оснащение Регионального центра обработки информации (РЦОИ) государственной (итоговой) аттестации IX и XI (XII) классов с использованием механизмов независимой оценки знаний включает в себя: 6 высокопроизводительных серверов, 16 станций сканирования, 45 станций верификации, 8 станций старшего верификатора, 8 станций экспертизы и 4 станции администратора.

Все серверы и рабочие станции РЦОИ объединены в защищенную локальную сеть. Для обеспечения надлежащего режима информационной безопасности при передаче данных на федеральный уровень используется специализированный программно-аппаратный комплекс, обеспечивающий зашифрованный канал связи.

Во время обработки материалов экзамена во всех помещениях РЦОИ ведется видеонаблюдение. Серверы видеонаблюдения РЦОИ обеспечивают хранение записанных данных в течение 90 дней. Оборудование, установленное в аудиториях приёма и обработки данных, обеспечивает онлайн-трансляцию происходящих в аудиториях событий на федеральный уровень.

Все 19 пунктов первичной обработки информации (ППОИ) оснащены современными серверами и рабочими станциями, обеспечивающими процесс подготовки и проведения государственной (итоговой) аттестации IX и XI (XII) классов с использованием механизмов независимой оценки знаний.

МИНИМАЛЬНОЕ КОЛИЧЕСТВО БАЛЛОВ ЕГЭ, ПОДТВЕРЖДАЮЩЕЕ ОСВОЕНИЕ ОСНОВНЫХ ОБЩЕОБРАЗОВАТЕЛЬНЫХ ПРОГРАММ СРЕДНЕГО (ПОЛНОГО) ОБЩЕГО ОБРАЗОВАНИЯ В 2014 ГОДУ ПО ПРЕДМЕТАМ

Предмет	Минимальный балл			
	2011	2012	2013	2014
Русский язык	36	36	36	24
Математика	24	24	24	20
Физика	33	36	36	36
Химия	32	36	36	36
Информатика и ИКТ	40	40	40	40
Биология	36	36	36	36
История	30	32	32	32
География	35	37	37	37
Английский язык	20	20	20	20
Немецкий язык	20	20	20	20
Французский язык	20	20	20	20
Обществознание	39	39	39	39
Испанский язык	20	20	20	32
Литература	32	32	32	24

ОБЩИЕ СВЕДЕНИЯ О РАБОТЕ ПРЕДМЕТНЫХ КОМИССИЙ (ОСНОВНОЙ ЭТАП)

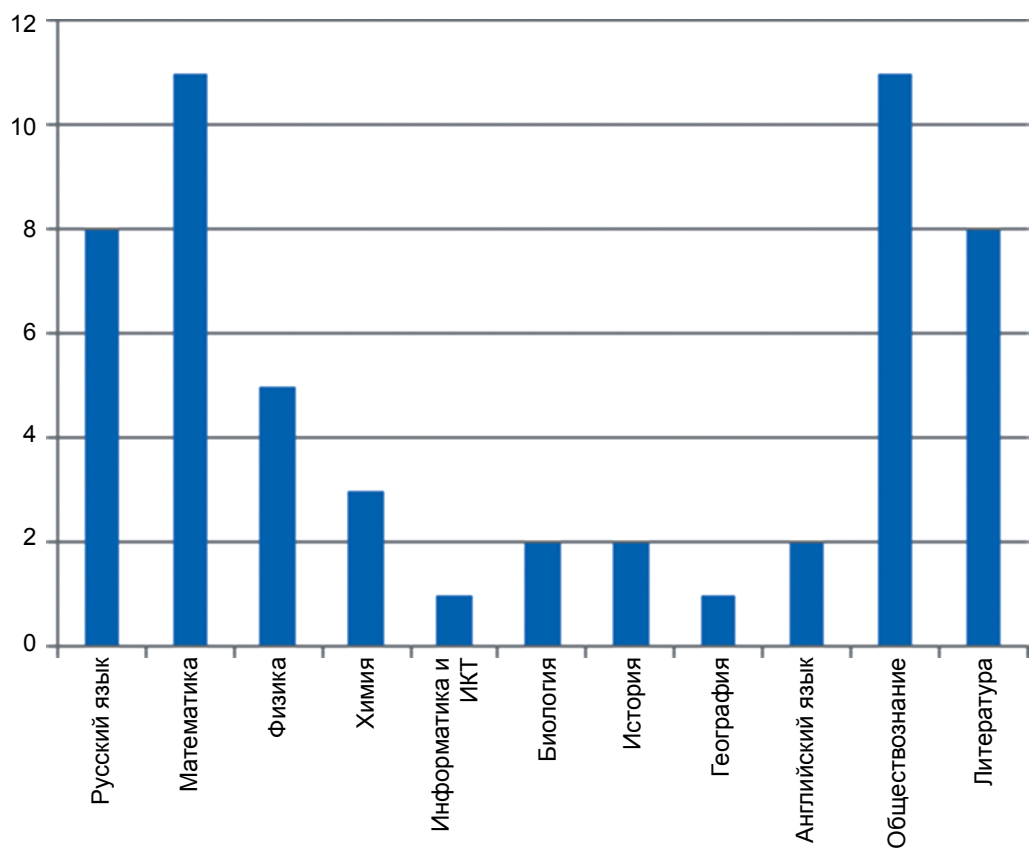
Предмет	2014			2013			2012			2011		
	Зарегистрировано	Явилось		Зарегистрировано	Явилось		Зарегистрировано	Явилось		Зарегистрировано	Явилось	
		чел.	%		чел.	%		чел.	%		чел.	%
Русский язык	507	442	87,2	498	484	97,2	533	504	94,6	498	475	95,4
Математика	453	387	85,4	451	443	98,2	431	411	95,4	407	387	95,1
Физика	161	142	88,2	144	143	99,3	151	146	96,7	160	156	97,5
Химия	103	100	97,1	122	120	98,4	122	118	96,7	129	120	93,0
Информатика и ИКТ	138	94	68,1	129	114	88,4	136	119	87,5	134	125	93,3
Биология	164	149	90,9	164	159	97,0	165	153	92,7	183	172	94,0
История	214	183	85,5	193	184	95,3	191	182	95,3	246	217	88,2
География	61	55	90,2	55	55	100,0	58	54	93,1	58	56	96,6
Английский язык	548	347	63,3	377	336	89,1	418	379	90,7	387	348	89,9
Немецкий язык	55	50	90,9	46	42	91,3	59	46	78,0	74	58	78,4
Французский язык	36	36	100,0	29	25	86,2	36	31	86,1	54	45	83,3
Обществознание	325	236	72,6	300	294	98,0	281	268	95,4	329	292	88,8
Испанский язык	22	12	54,5	23	19	82,6	27	23	85,2	32	22	68,8
Литература	211	140	66,4	157	144	91,7	174	155	89,1	167	149	89,2
ИТОГО	2998	2373	79,2	2688	2562	95,3	2782	2589	93,1	2858	2622	91,7

РЕЗУЛЬТАТЫ ЕГЭ ЛИЦ С ОГРАНИЧЕННЫМИ ВОЗМОЖНОСТЯМИ ЗДОРОВЬЯ (ВСЕ ЭТАПЫ)

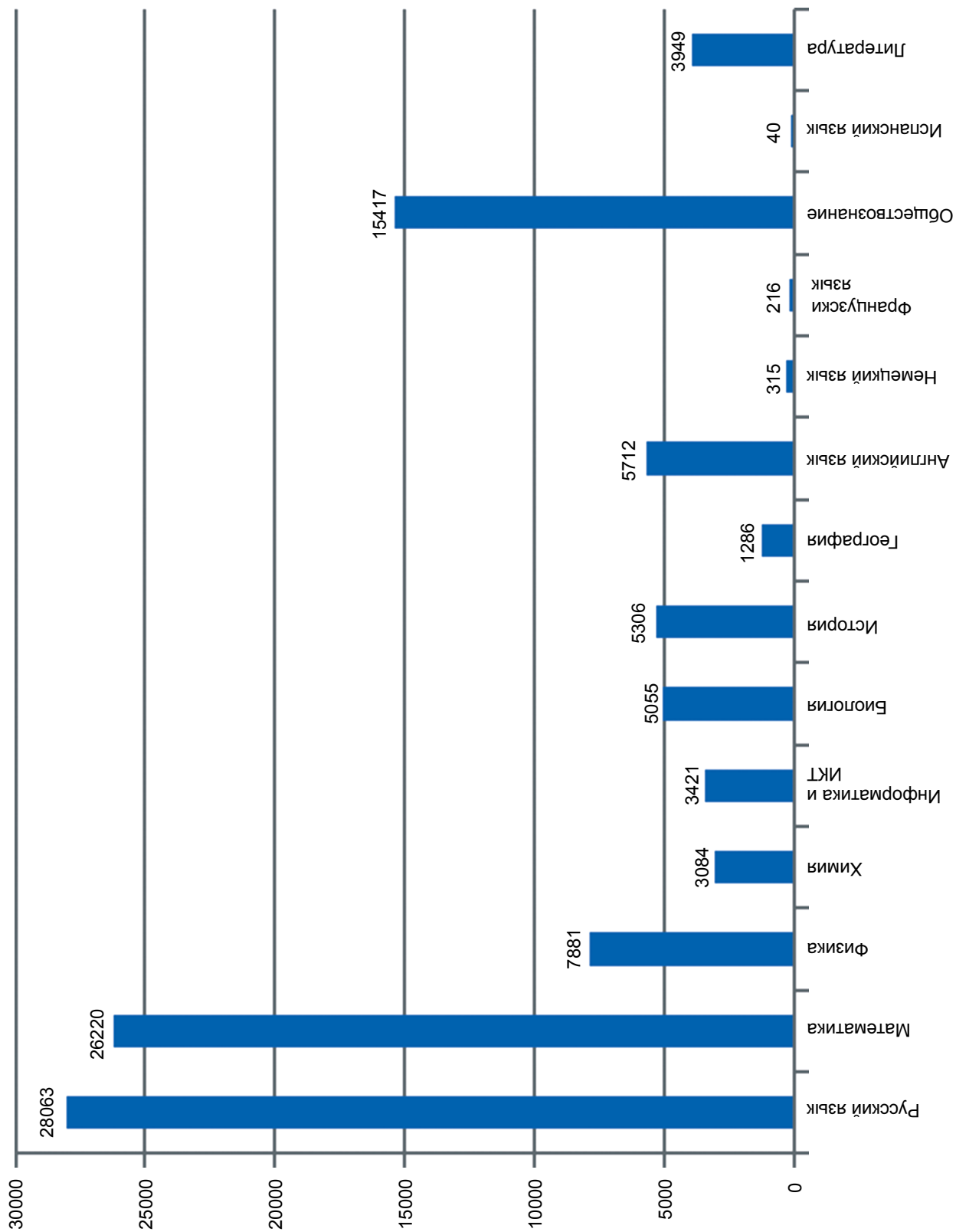
Предмет	Дата	Зарегистрировано	Явка	% явки	Средний балл	Ниже порога	100 баллов
Русский язык	29.05.2014	225	219	97,33	62,10		1
	18.06.2014	4	2	50,00	67,50		
	07.07.2014	7	6	85,71	50,33		
Математика	05.06.2014	217	208	95,85	42,28		
	19.06.2014	15	15	100,00	29,36	4	
	09.07.2014	4	3	75,00	40,00		
Физика	02.06.2014	32	29	90,63	45,17	5	
	17.06.2014	3	2	66,67	50,00		
Химия	11.06.2014	14	12	85,71	54,64		
	17.06.2014	1	1	100,00	52,00		
	07.07.2014	3	2	66,67	71,00		
	16.07.2014	2	1	50,00	29,00	1	
Английский язык	02.06.2014	21	21	100,00	68,67		
	09.07.2014	2	1	50,00	84,00		
Биология	09.06.2014	38	30	78,95	56,60		
	14.07.2014	4	2	50,00	48,50		
География	26.05.2014	8	6	75,00	70,67		
	17.06.2014	2	2	100,00	49,00		
	16.07.2014	1	1	100,00	56,00		
Информатика и ИКТ	09.06.2014	20	17	85,00	53,53	2	
	16.06.2014	3	2	66,67	68,00		
Испанский язык	02.06.2014	1	1	100,00	78,00		
История	09.06.2014	34	27	79,41	55,59	1	
	17.06.2014	3	3	100,00	40,33		
	14.07.2014	3	3	100,00	32,00	2	
Литература	26.05.2014	26	22	84,62	51,68	2	
	17.06.2014	1	1	100,00	56,00		
	11.07.2014	1	1	100,00	20,00	1	
Немецкий язык	16.06.2014	1	1	100,00	84,00		
Обществознание	11.06.2014	112	99	88,39	55,52	3	
	16.06.2014	1	1	100,00	53,00		
	11.07.2014	4	3	75,00	53,33		
	16.07.2014	1	1	100,00	47,00		

УДАЛЕНИЕ С ЭКЗАМЕНОВ ЗА НАРУШЕНИЕ ПОРЯДКА ПРОВЕДЕНИЯ ЕГЭ (ВСЕ ЭТАПЫ)

Дата экзамена	Предмет	Количество удаленных
29.05.2014	Русский язык	6
07.07.2014	Русский язык	2
05.06.2014	Математика	7
19.06.2014	Математика	1
09.07.2014	Математика	3
02.06.2014	Физика	5
11.06.2014	Химия	2
07.07.2014	Химия	1
09.06.2014	Информатика и ИКТ	1
09.06.2014	Биология	1
16.07.2014	Биология	1
09.06.2014	История	2
26.05.2014	География	1
02.06.2014	Английский язык	2
11.06.2014	Обществознание	9
11.07.2014	Обществознание	2
26.05.2014	Литература	8

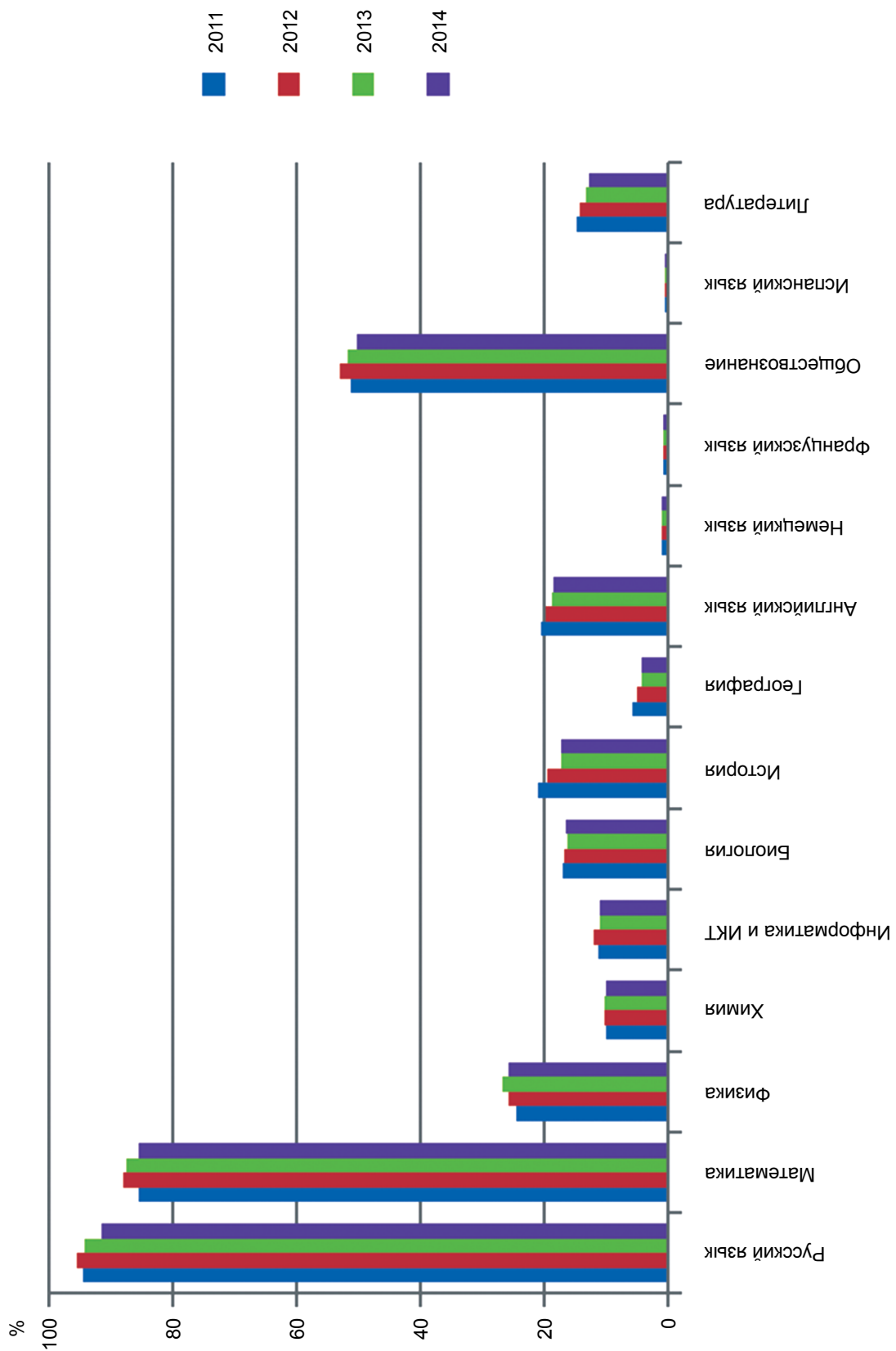


ВЫБОР ПРЕДМЕТОВ УЧАСТНИКАМИ ЕГЭ (ВСЕ ЭТАПЫ, ВСЕ КАТЕГОРИИ УЧАСТНИКОВ)



РЕГИСТРАЦИЯ НА ВСЕ ЭТАПЫ (ВСЕ КАТЕГОРИИ УЧАСТНИКОВ)

Предмет	2011		2012		2013		2014		изм. % 2014-2013
	Зарег. чел.	%	Зарег. чел.	%	Зарег. чел.	%	Зарег. чел.	%	
Русский язык	28320	94,60	30953	95,70	30305	94,40	28063	91,56	-2,84
Математика	25612	85,50	28529	88,20	28074	87,50	26220	85,54	-1,96
Физика	7327	24,50	8327	25,80	8585	26,80	7881	25,71	-1,09
Химия	2980	10,00	3295	10,20	3303	10,30	3084	10,06	-0,24
Информатика и ИКТ	3358	11,20	3926	12,10	3561	11,10	3421	11,16	0,06
Биология	5087	17,00	5417	16,80	5270	16,40	5055	16,49	0,09
История	6310	21,10	6299	19,50	5530	17,20	5306	17,31	0,11
География	1692	5,70	1665	5,10	1349	4,20	1286	4,20	0,00
Английский язык	6172	20,60	6377	19,70	5998	18,70	5712	18,64	-0,06
Немецкий язык	336	1,10	371	1,10	343	1,10	315	1,03	-0,07
Французский язык	267	0,90	254	0,80	228	0,70	216	0,70	0,00
Обществознание	15379	51,40	17148	53,00	16609	51,80	15417	50,30	-1,50
Испанский язык	106	0,40	87	0,30	46	0,10	40	0,13	0,03
Литература	4445	14,80	4668	14,40	4272	13,30	3949	12,88	-0,42
Всего (чел.)	29941	-	32336	-	32088	-	30011	-	-



ВЫПУСКНИКИ ТЕКУЩЕГО ГОДА, НЕ СДАВШИЕ 1 ИЛИ 2 ОБЯЗАТЕЛЬНЫХ ЭКЗАМЕНА (ВСЕ ЭТАПЫ)

Район	Категория	Всего участников	Балл ниже минимального по одному предмету				Балл ниже минимального по двум предметам
			Русский язык		Математика		
			Всего	Не сдавали математику	Всего	Не сдавали русский язык	
Адмиралтейский	Выпускники ГОУ	820	0	0	12	0	0
	Выпускники ГОУ (фед. и рег.)	22	0	0	0	0	0
Василеостровский	Выпускники ГОУ	750	0	0	13	1	0
	Выпускники ГОУ (фед. и рег.)	174	0	0	1	0	0
Выборгский	Выпускники ГОУ	1852	2	0	23	0	0
Калининский	Выпускники ГОУ	1601	4	0	14	0	1
	Выпускники ГОУ (фед. и рег.)	111	0	0	0	0	0
Кировский	Выпускники ГОУ	1401	1	0	25	2	1
Колпинский	Выпускники ГОУ	578	0	0	13	0	0
Красногвардейский	Выпускники ГОУ	1162	1	0	16	2	0
Красносельский	Выпускники ГОУ	1115	1	0	11	0	0
Кронштадтский	Выпускники ГОУ	158	0	0	2	1	0
Курортный	Выпускники ГОУ	244	0	0	12	0	0
Московский	Выпускники ГОУ	1058	2	0	25	1	2
	Выпускники ГОУ	1372	0	0	12	2	0
Невский	Выпускники ГОУ (фед. и рег.)	35	0	0	0	0	0
	Выпускники ГОУ	738	1	0	4	0	0
Петроградский	Выпускники ГОУ	441	0	0	6	0	0
	Выпускники ГОУ	1914	2	0	26	0	0
Пушкинский	Выпускники ГОУ	706	0	0	11	0	0
	Выпускники ГОУ	1319	1	1	8	0	0
Фрунзенский	Выпускники ГОУ	1265	0	0	12	0	0
	Выпускники ГОУ (фед. и рег.)	136	0	0	0	0	0
Центральный	Выпускники кадетских школ	369	0	0	3	0	0
	Выпускники прошлых лет	5183	42	16	196	17	16
НПО и СПО	Выпускники СПО	1363	25	8	272	14	11
Центры образования	Выпускники центров образования	1459	32	1	200	23	20
Частные школы	Выпускники частных ОУ	510	3	0	8	0	3
	ИТОГО	27856	117	26	925	63	54

ОБЩИЕ СВЕДЕНИЯ О ЯВИВШИХСЯ УЧАСТНИКАХ ЭКЗАМЕНА ПО ТИПАМ И ВИДАМ ОУ (ВСЕ ЭТАПЫ)¹

Категория выпускников	Тип ОУ	Вид ОУ	Зарег.	Явилось участников экзамена по предметам														
				РУС	МАТ	ФИЗ	ХИМ	ИНФ	БИО	ИСТ	ГЕО	АНТ	НЕМ	ФРА	ОБЩ	ИСП	ЛИТ	
Выпускники ГОУ	Общеобразовательное учреждение/организация	Средняя общеобразовательная школа	8677	8541	8617	2111	659	802	1238	1052	279	906	3	4894	1	600		
		Средняя общеобразовательная школа с углубленным изучением отдельных предметов	4086	4063	1013	394	399	545	554	121	1127	156	81	2111	11	413		
	Общеобразовательная школа-интернат	Гимназия	3492	3477	3486	757	343	309	441	586	73	1140	62	74	1825	13	459	
		Лицей	2125	2113	2115	830	373	510	419	157	44	345	1	1	806		103	
	Выпускники ГОУ	Общеобразовательная школа-интернат	Средняя общеобразовательная школа-интернат	38	38	38	5		1	23		1	1		19		1	
			Средняя общеобразовательная школа-интернат с углубленным изучением отдельных предметов	60	60	60	4	3	47	9					50			
		Специальное (коррекционное) учреждение для обучающихся, воспитанников с ограниченными возможностями здоровья	Гимназия-интернат	21	21	21	4	2	1	7			8		10		3	
			Специальная (коррекционная) общеобразовательная школа	10	10	7			2				1		4		1	
		Образовательное учреждение для детей, нуждающихся в психолого-педагогической и медико-социальной помощи	Специальная (коррекционная) школа-интернат	Центр лечебной педагогики и дифференцированного обучения	9	9	9	2	1	1	2					4		
				Техникум	45	43	43	4		2	36	2				12		
Выпускники ГОУ (фед. и рег.)	Общеобразовательное учреждение/организация	Средняя общеобразовательная школа	88	86	64	44	2	42	1	1	1	16		3		34		
		Гимназия	164	162	162	49	46	53	35	15	25	33		52		13		
	Вечернее (сменное) общеобразовательное учреждение	Лицей	148	148	148	86	1	42	1	5	3	19		18		33		
		Центр образования	54	54	54	15	5	9	6	8	1	22		21		7		
	Образовательное учреждение высшего профессионального образования	Академия	28	28					28		2			1		5		
Выпускники кадетских школ	Кадетская школа и кадетская школа-интернат	369	368	369	190	17	17	25	60	9	31		232		7			

¹ Указано количество участников, сдававших экзамены по предмету в указанные сроки один (и более) раз. В каждом столбце один человек учитывается один раз, вне зависимости от количества попыток сдать экзамен в указанный период.

Категория выпускников	Тип ОУ	Вид ОУ	Зарег.	Явилось участников экзамена по предметам													
				РУС	МАТ	Физ	ХИМ	ИНФ	БИО	ИСТ	ГЕО	АНТ	НЕМ	ФРА	ОБЩ	ИСП	ЛИТ
Выпускники центров образования	Вечернее (сменное) общеобразовательное учреждение	Центр образования	1680	1345	1444	190	32	53	83	94	25	73		462		58	
			356	349	352	50	33	26	48	71	7	97	2	1	168		58
Выпускники частных ОУ	Общеобразовательное учреждение/организация	Средняя общеобразовательная школа	61	60	60	8	2	7	4	10	1	36		36		4	
		Средняя общеобразовательная школа с углубленным изучением отдельных предметов															
	Гимназия	11	11	11	1		1	1	5			5	4	7		2	
	Лицей	26	26	26	6	1		4	6			6	1	17		1	
	Специальное (коррекционное) учреждение для обучающихся, воспитанников с ограниченными возможностями здоровья	Специальная (коррекционная) школа-интернат	7	7	7	3		2				2		3		2	
Выпускники СПО	Образовательное учреждение высшего профессионального образования	Институт	57	53	54	2	1	3	3	7		15		41		3	
		Профессиональное училище	143	73	58	25		3	8	14	2	3		34		7	
	Образовательное учреждение среднего профессионального образования	Профессиональный лицей	1124	762	623	152	33	35	45	75	24	31		400		70	
		Техникум	51	42	4			1	1	1		3	1	9		35	
Выпускники прошлых лет	Образовательное учреждение среднего профессионального образования	Колледж	636	367	275	39	20	12	117	48	6	40		154		43	
			6427	3694	2159	1099	526	326	902	847	196	484	21	10	1579	4	915
Итого			30011	25998	24343	6692	2496	2655	4038	3665	820	4447	251	174	12978	29	2878

ОБЩИЕ СВЕДЕНИЯ О РАБОТЕ ОБЩЕСТВЕННЫХ НАБЛЮДАТЕЛЕЙ (ВСЕ ЭТАПЫ)

Предмет	Адмиралтейский	Василеостровский	Выборгский	Калининский	Кировский	Колпинский	Красногвардейский	Красносельский	Кронштадтский	Курортный	Московский	Невский	Петродворцовый	Петергоф	Приморский	Пушкинский	Фрунзенский	Центральный	Федеральные ОН
Русский язык	87	151	180	271	140	48	117	44	20	24	129	188	99	56	385	92	152	111	
Математика	80	145	171	253	134	53	80	63	18	24	134	192	89	56	361	95	145	98	
Физика	21	32	45	61	37	16	15	11	9	4	39	29	27	18	77	25	29	36	
Химия	5	17	26	19	13	5	11	20	2	2	21	33	19	9	39	20	8	30	
Информатика и ИКТ	10	28	19	38	18	6	10	4	2	3	19	30	16	10	35	13	13	27	
Биология	17	24	33	34	19	10	9	8	3	5	28	21	17	10	43	16	14	40	
История	25	26	32	28	21	10	8	6	2	3	32	18	31	10	41	18	17	41	
География	3	16	10	14	14	3	8	13	1	1	15	18	10	2	35	9	9	24	
Английский язык	19	33	37	39	20	10	18	19	2	3	35	30	32	9	69	20	15	37	
Немецкий язык	4	7	6	5	4	1	3	4	0	0	7	4	8	0	6	0	6	1	
Французский язык	1	7	2	1	2	0	1	2	0	0	9	4	5	0	5	0	9	5	
Обществознание	31	83	108	55	72	31	9	35	12	12	84	63	47	28	134	49	59	62	
Испанский язык	0	0	0	3	2	0	0	0	0	0	4	4	4	0	5	0	0	0	
Литература	14	39	21	42	13	6	15	15	1	2	27	8	23	4	29	9	22	55	
ИТОГО	317	608	690	863	509	199	304	244	72	83	583	642	427	212	1264	366	498	567	

ОБЩИЕ СВЕДЕНИЯ О РАБОТЕ КОНФЛИКТНОЙ КОМИССИИ (ДОСРОЧНЫЙ И ОСНОВНОЙ ЭТАПЫ)

Предмет	Всего участников (ч/з)	Всего апелляции	%	По процедуре				О несогласии с выставленными баллами									
				Всего	Отклонено	Удовл.		Всего	Отклонено		Удовлетворено						
						шт.	%		шт.	%	С понижением		Без изменения		С повышением		
											шт.	% от удовл.	шт.	% от удовл.	шт.	% от удовл.	
Русский язык	24356	185	0,76	1	0	0,0	184	118	64,1	66	35,9	6	9,1	9	13,6	51	77,3
Математика	23686	253	1,07	1	0	0,0	252	119	47,2	133	52,8	14	10,5	7	5,3	112	84,2
Физика	6039	86	1,42	0	0	-	86	75	87,2	11	12,8	1	9,1	0	0,0	10	90,9
Химия	2265	24	1,06	0	0	-	24	22	91,7	2	8,3	0	0,0	0	0,0	2	100,0
Информатика и ИКТ	2524	55	2,18	0	0	-	55	30	54,5	25	45,5	2	8,0	0	0,0	23	92,0
Биология	3630	62	1,71	1	0	0,0	61	43	70,5	18	29,5	5	27,8	0	0,0	13	72,2
История	3330	77	2,31	0	0	-	77	17	22,1	60	77,9	4	6,7	1	1,7	55	91,7
География	703	5	0,71	0	0	-	5	5	100,0	0	0,0	0	-	0	-	0	-
Английский язык	4284	62	1,45	2	0	0,0	60	34	56,7	26	43,3	0	0,0	3	11,5	23	88,5
Немецкий язык	241	10	4,15	0	0	-	10	7	70,0	3	30,0	1	33,3	0	0,0	2	66,7
Французский язык	171	0	-	0	0	-	0	0	-	0	-	0	-	0	-	0	-
Обществознание	12228	177	1,45	0	0	-	177	52	29,4	125	70,6	14	11,2	4	3,2	107	85,6
Испанский язык	26	0	-	0	0	-	0	0	-	0	-	0	-	0	-	0	-
Литература	2571	97	3,77	0	0	-	97	48	49,5	49	50,5	0	0,0	0	0,0	49	100,0
ИТОГО	86054	1093	1,27	5	0	0,0	1088	570	52,4	518	47,6	47	9,1	24	4,6	447	86,3

ОБЩИЕ СВЕДЕНИЯ О РАБОТЕ КОНФЛИКТНОЙ КОМИССИИ (ДОПОЛНИТЕЛЬНЫЙ ЭТАП)

Предмет	Всего участников (ч/э)	Всего апеллий	%	По процедуре				О несогласии с выставленными баллами								
				Всего	Отклонено	Удовл.		Отклонено			Удовлетворено					
						шт.	%	шт.	%	шт.	%	шт.	%			
														С понижением	Без изменения	С повышением
Русский язык	1665	15	0,90	0	0	0	10	66,7	5	33,3	0	0,0	1	20,0	4	80,0
Математика	1082	13	1,20	0	0	0	6	46,2	7	53,8	0	0,0	0	0,0	7	100,0
Физика	666	1	0,15	0	0	0	1	100,0	0	0,0	0	-	0	-	0	-
Химия	239	5	2,09	0	0	0	4	80,0	1	20,0	0	0,0	0	0,0	1	100,0
Информатика и ИКТ	137	3	2,19	0	0	0	3	100,0	0	0,0	0	-	0	-	0	-
Биология	411	10	2,43	0	0	0	8	80,0	2	20,0	0	0,0	0	0,0	2	100,0
История	341	2	0,59	0	0	0	2	100,0	0	0,0	0	-	0	-	0	-
География	117	0	-	0	0	0	0	-	0	-	0	-	0	-	0	-
Английский язык	174	0	-	0	0	0	0	-	0	-	0	-	0	-	0	-
Немецкий язык	10	2	20,00	0	0	0	2	100,0	0	0,0	0	-	0	-	0	-
Французский язык	4	0	-	0	0	0	0	-	0	-	0	-	0	-	0	-
Обществознание	753	9	1,20	0	0	0	8	88,9	1	11,1	0	0,0	0	0,0	1	100,0
Испанский язык	3	0	-	0	0	0	0	-	0	-	0	-	0	-	0	-
Литература	312	17	5,45	0	0	0	11	64,7	6	35,3	0	0,0	0	0,0	6	100,0
ИТОГО	5914	77	1,30	0	0	0	55	71,4	22	28,6	0	0,0	1	4,5	21	95,5

ОБЩИЕ РЕЗУЛЬТАТЫ ЕГЭ В САНКТ-ПЕТЕРБУРГЕ (ВСЕ ЭТАПЫ, ВСЕ КАТЕГОРИИ УЧАСТНИКОВ)

Предмет	Санкт-Петербург 2013					Санкт-Петербург 2014							
	Ср.балл	“2”		“100 б.”	Зарег	Явка	%	Удалено	Ср.балл	Порог	“2”		“100 б.”
		абс.	%								абс.	%	
Русский язык	64,32	539	1,9	81	28063	25998	92,6	8	64,2	24	102	0,39	61
Математика	47,39	2358	9,2	24	26220	24343	92,8	11	46,8	20	639	2,62	5
Физика	52,41	848	11,7	20	7881	6692	84,9	5	47,6	36	1051	15,67	9
Химия	65,97	217	7,9	108	3084	2496	80,9	3	60,0	36	215	8,59	24
Информатика и ИКТ	67,22	123	4,5	28	3421	2655	77,6	1	61,9	40	144	5,41	5
Биология	60,85	194	4,6	27	5055	4038	79,9	2	59,5	36	166	4,11	5
История	55,85	429	11,0	33	5306	3665	69,1	2	50,4	32	532	14,49	5
География	58,80	90	10,9	4	1286	820	63,8	1	59,0	37	64	7,8	5
Английский язык	72,59	61	1,3	25	5712	4447	77,9	2	67,0	20	63	1,41	1
Немецкий язык	69,25	1	0,4	0	315	251	79,7	-	65,5	20	2	0,80	0
Французский язык	72,79	0	0,0	0	216	174	80,6	-	71,2	20	-	-	1
Обществознание	60,42	581	4,1	17	15417	12978	84,2	11	57,2	39	527	4,06	3
Испанский язык	71,81	0	0,0	0	40	29	72,5	-	72,7	20	-	-	0
Литература	48,70	302	10,0	2	3949	2878	72,9	8	51,4	32	237	8,22	9

ОБЩИЕ РЕЗУЛЬТАТЫ ЕГЭ-2014

Общеобразовательный предмет	Количество участников ЕГЭ		Средний тестовый балл		Количество высокобалльников (81-100)		% высокобалльников (81-100)		Количество 100-балльников		% 100-балльников	
	Субъект РФ	Россия	Субъект РФ	Россия	Субъект РФ	Россия	Субъект РФ	Россия	Субъект РФ	Россия	Субъект РФ	Россия
Русский язык	25987	734108	64,25	62,5	3569	96017	13,73	13,08	61	2391	0,23	0,33
Математика	24325	720441	46,8	44,08	829	11123	3,41	1,54	5	72	0,02	0,01
Физика	6686	188237	47,6	45,41	304	5409	4,55	2,87	9	144	0,13	0,08
Химия	2494	82996	60,04	55,3	327	7693	13,11	9,27	24	488	0,96	0,59
Информатика и ИКТ	2654	56774	61,88	57,1	353	5332	13,3	9,39	5	51	0,19	0,09
Биология	4035	139618	59,47	54,12	372	7252	9,22	5,19	5	108	0,12	0,08
История	3661	145696	50,41	45,3	271	5847	7,4	4,01	5	100	0,14	0,07
География	819	22061	59,01	52,94	114	1776	13,92	8,05	5	59	0,61	0,27
Английский язык	4441	71119	66,97	61,11	1374	16056	30,94	22,58	1	15	0,02	0,02
Немецкий язык	251	2519	65,51	54,54	62	404	24,7	16,04	0	0	0	0
Французский язык	174	1388	71,25	69,63	59	521	33,91	37,54	1	2	0,57	0,14
Обществознание	12966	434449	57,16	52,9	541	10139	4,17	2,33	3	66	0,02	0,02
Испанский язык	29	199	72,72	71,64	9	89	31,03	44,72	0	0	0	0
Литература	2867	39725	51,35	53,46	97	2352	3,38	5,92	9	209	0,31	0,53

Примечание: Сведения в таблице предоставлены ФГУП Федеральный центр тестирования

РЕЗУЛЬТАТЫ ПРОВЕДЕНИЯ ЕГЭ В 2014 ГОДУ ПО ПРЕДМЕТАМ

РУССКИЙ ЯЗЫК

Этап проведения	Зарегистрировано человек	Зарегистрировано человеко-экзаменов	Явилось человек	Явилось человеко-экзаменов	Действительных результатов	Неявка человек	Неявка человеко-экзаменов
Досрочный этап	80	80	79	79	79	1	1
Основной этап	26139	26249	24257	24277	24246	1882	1972
Дополнительный этап	1904	1911	1664	1665	1662	240	246
Итого	28063	28240	25998	26021	25987	2065	2219

СРЕДНИЙ ОБЩЕГОРОДСКОЙ БАЛЛ ПО РУССКОМУ ЯЗЫКУ (ВСЕ КАТЕГОРИИ УЧАСТНИКОВ)

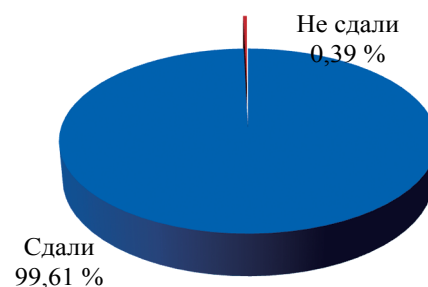
Учебный год	2011	2012	2013	2014
Средний балл (Основной этап)	61,23	62,94	64,89	64,80
Средний балл (Дополнительный этап)	55,04	56,03	57,07	56,62

РАБОТА ПРЕДМЕТНОЙ КОМИССИИ ПО РУССКОМУ ЯЗЫКУ (ОСНОВНОЙ ЭТАП)

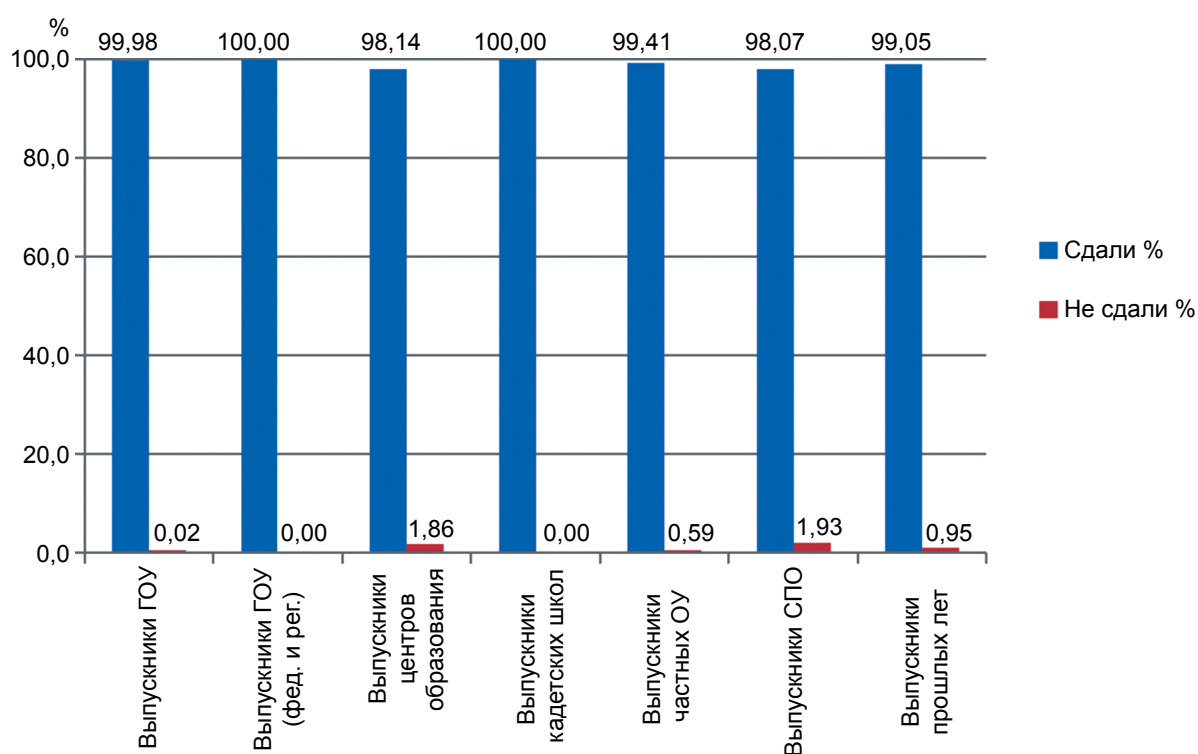
Район	Допущено к проверке	Явилось	
		абс.	%
Адмиралтейский	29	25	86,2
Василеостровский	23	20	87,0
Выборгский	35	29	82,9
Калининский	25	22	88,0
Кировский	28	28	100,0
Колпинский	11	10	90,9
Красногвардейский	28	28	100,0
Красносельский	28	24	85,7
Кронштадский	4	4	100,0
Курортный	5	4	80,0
Московский	17	13	76,5
Невский	41	36	87,8
Петроградский	23	19	82,6
Петродворцовый	16	13	81,3
Приморский	43	41	95,3
Пушкинский	7	6	85,7
Фрунзенский	31	28	90,3
Центральный	30	27	90,0
НПО\СПО	-	-	-
ВУЗ	79	62	78,5
Другое	4	3	75,0
Итого	507	442	87,2

**КОЛИЧЕСТВО УЧАСТНИКОВ, СДАВШИХ ЕГЭ ПО РУССКОМУ ЯЗЫКУ
(ВСЕ ЭТАПЫ, ВСЕ КАТЕГОРИИ УЧАСТНИКОВ)**

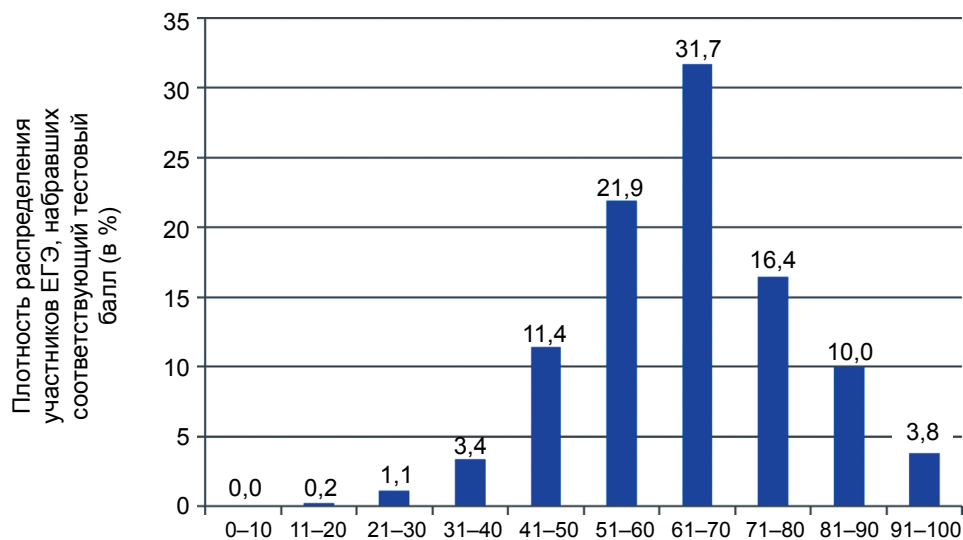
Результат	Количество	% от общего числа
Сдали	25896	99,61
Не сдали	102	0,39



**СРАВНИТЕЛЬНАЯ ДИАГРАММА РЕЗУЛЬТАТОВ ЕГЭ ПО РУССКОМУ ЯЗЫКУ
ПО КАТЕГОРИЯМ УЧАСТНИКОВ (ВСЕ ЭТАПЫ)**



**РАСПРЕДЕЛЕНИЕ БАЛЛОВ ПО ЕГЭ ПО РУССКОМУ ЯЗЫКУ
(ВСЕ ЭТАПЫ, ВСЕ КАТЕГОРИИ УЧАСТНИКОВ)**

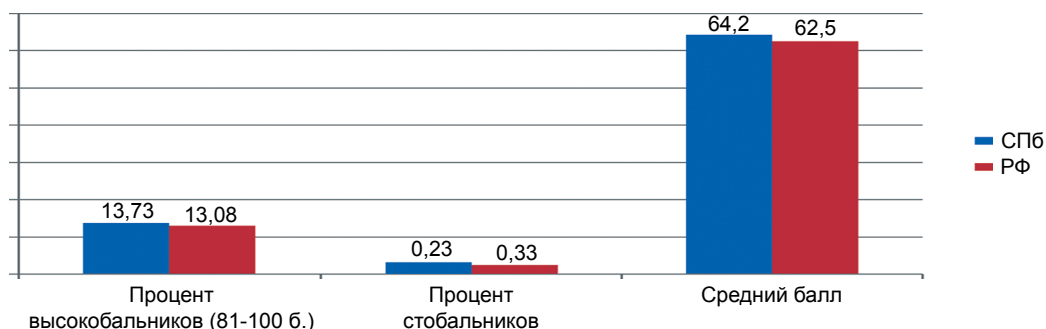


**РАСПРЕДЕЛЕНИЕ РЕЗУЛЬТАТОВ ЕГЭ ПО РУССКОМУ ЯЗЫКУ
ПО РАЙОНАМ САНКТ-ПЕТЕРБУРГА (ВСЕ ЭТАПЫ)**

Район	Кол-во ОУ	Кол-во результатов		Средний балл	Выше порога		Ниже порога		100 баллов
		абс.	%		абс.	%	абс.	%	
Адмиралтейский	29	836	3,2	67,33	836	100,0	0	0,0	2
Василеостровский	25	918	3,5	68,60	918	100,0	0	0,0	4
Выборгский	52	1839	7,1	67,41	1838	99,9	1	0,1	2
Калининский	49	1702	6,5	68,37	1701	99,9	1	0,1	5
Кировский	40	1382	5,3	66,88	1381	99,9	1	0,1	3
Колпинский	20	578	2,2	64,20	578	100,0	0	0,0	1
Красногвардейский	39	1147	4,4	66,36	1146	99,9	1	0,1	0
Красносельский	36	1109	4,3	67,16	1109	100,0	0	0,0	1
Кронштадтский	5	157	0,6	64,18	157	100,0	0	0,0	0
Курортный	10	244	0,9	63,23	244	100,0	0	0,0	0
Московский	31	1042	4,0	65,52	1040	99,8	2	0,2	6
Невский	51	1395	5,4	66,31	1395	100,0	0	0,0	4
Петроградский	17	738	2,8	69,92	738	100,0	0	0,0	4
Петродворцовый	17	441	1,7	67,50	441	100,0	0	0,0	0
Приморский	52	1912	7,4	66,31	1912	100,0	0	0,0	4
Пушкинский	17	696	2,7	65,78	696	100,0	0	0,0	0
Фрунзенский	41	1311	5,0	67,01	1311	100,0	0	0,0	5
Центральный	40	1394	5,4	71,09	1394	100,0	0	0,0	14
Центры образования	17	1345	5,2	50,78	1318	98,0	27	2,0	0
Кадетские школы	6	368	1,4	59,57	368	100,0	0	0,0	0
Частные школы	39	506	1,9	65,23	503	99,4	3	0,6	2
НПО и СПО	49	1244	4,8	47,58	1219	98,0	25	2,0	0
ВПЛ	20	3694	14,2	59,81	3653	98,9	41	1,1	4
Итого	702	25998	-	-	25896	-	102	-	61

**СРАВНЕНИЕ РЕЗУЛЬТАТОВ ЕГЭ ПО РУССКОМУ ЯЗЫКУ ПО РОССИИ И САНКТ-ПЕТЕРБУРГУ
(ВСЕ ЭТАПЫ, ВСЕ КАТЕГОРИИ УЧАСТНИКОВ)**

Результат	СПб	РФ
Процент высокобалльников (81-100 б.)	13,73	13,08
Процент стобалльников	0,23	0,33
Количество стобалльников	61	2391
Средний балл	64,2	62,5



**СРАВНИТЕЛЬНЫЕ РЕЗУЛЬТАТЫ ЕГЭ ПО РУССКОМУ ЯЗЫКУ ЗА ПЕРИОД С 2011 ПО 2014 ГОДЫ
(ВСЕ ЭТАПЫ, ВСЕ КАТЕГОРИИ УЧАСТНИКОВ)**

Результат, %	2011	2012	2013	2014
Сдали	96,3	97,9	98,1	99,6
Не сдали	3,7	2,1	1,9	0,4

РАСПРЕДЕЛЕНИЕ РЕЗУЛЬТАТОВ ЕГЭ ПО РУССКОМУ ЯЗЫКУ ПО ТИПАМ И ВИДАМ ОУ (ВСЕ ЭТАПЫ)

Категория выпускников	Тип ОУ	Вид ОУ	Кол-во ОУ	Количество результатов		Средний балл	Выше порога		Ниже порога		100 баллов
				абс.	%		абс.	%	абс.	%	
Выпускники ГОУ	Общеобразовательное учреждение/организация	Средняя общеобразовательная школа	307	8541	32,9	63.09	8536	99,9	5	0,1	8
		Средняя общеобразовательная школа с углубленным изучением отдельных предметов	126	4035	15,5	68.53	4035	100,0	0	0,0	15
	Общеобразовательная школа-интернат	Гимназия	72	3477	13,4	73.26	3477	100,0	0	0,0	24
		Лицей	43	2113	8,1	71.60	2113	100,0	0	0,0	4
	Специальное (коррекционное) учреждение для обучающихся, воспитанников с ограниченными возможностями здоровья	Средняя общеобразовательная школа-интернат	2	38	0,1	56.47	38	100,0	0	0,0	0
		Средняя общеобразовательная школа-интернат с углубленным изучением отдельных предметов	2	59	0,2	50.61	59	100,0	0	0,0	0
		Гимназия-интернат	1	21	0,1	73.52	21	100,0	0	0,0	0
		Специальная (коррекционная) общеобразовательная школа	3	10	0,0	58.44	9	90,0	1	10,0	0
		Специальная (коррекционная) школа-интернат	3	17	0,1	66.06	17	100,0	0	0,0	0
		Образовательное учреждение для детей, нуждающихся в психолого-педагогической и медико-социальной помощи	1	9	0,0	62.00	9	100,0	0	0,0	0
Выпускники ГОУ (фед. и рег.)	Образовательное учреждение среднего профессионального образования	Техникум	1	43	0,2	50.70	43	100,0	0	0,0	0
		Средняя общеобразовательная школа	3	86	0,3	73.40	86	100,0	0	0,0	1
	Общеобразовательное учреждение/организация	Гимназия	2	162	0,6	74.24	162	100,0	0	0,0	0
		Лицей	3	148	0,6	67.65	148	100,0	0	0,0	0
		Центр образования	1	54	0,2	80.30	54	100,0	0	0,0	3
	Образовательное учреждение высшего профессионального образования	Академия	1	28	0,1	62.93	28	100,0	0	0,0	0
		Вечернее (сменное) общеобразовательное учреждение	17	1345	5,2	50.78	1318	98,0	27	2,0	0
	Выпускники центров образования	Кадетская школа и кадетская школа-интернат	6	368	1,4	59.57	368	100,0	0	0,0	0

Категория выпускников	Тип ОУ	Вид ОУ	Кол-во ОУ	Количество результатов		Средний балл	Выше порога		Ниже порога		100 баллов
				абс.	%		абс.	%	абс.	%	
Выпускники частных ОУ	Общеобразовательное учреждение/организация	Средняя общеобразовательная школа	31	349	1,3	65.06	347	99,4	2	0,6	2
		Средняя общеобразовательная школа с углубленным изучением отдельных предметов	2	60	0,2	69.37	60	100,0	0	0,0	0
	Гимназия	1	11	0,0	77.36	11	100,0	0	0,0	0	
	Лицей	2	26	0,1	64.15	26	100,0	0	0,0	0	
	Специальное (коррекционное) учреждение для обучающихся, воспитанников с ограниченными возможностями здоровья	1	7	0,0	68.14	7	100,0	0	0,0	0	
Выпускники СПО	Образовательное учреждение высшего профессионального образования	Институт	2	53	0,2	59.32	52	98,1	1	1,9	0
		Профессиональное училище	7	73	0,3	43.12	72	98,6	1	1,4	0
	Образовательное учреждение начального профессионального образования	Профессиональный лицей	28	762	2,9	43.96	739	97,0	23	3,0	0
		Техникум	1	42	0,2	59.14	42	100,0	0	0,0	0
	Образовательное учреждение среднего профессионального образования	Колледж	13	367	1,4	54.64	366	99,7	1	0,3	0
Выпускники прошлых лет			20	3694	14,2	59.81	3653	98,9	41	1,1	4
	Итого		702	25998	-	-	25896	-	102	-	61

МАТЕМАТИКА

Этап проведения	Зарегистрировано человек	Зарегистрировано человек-экзаменов	Явилось человек	Явилось человек-экзаменов	Действительных результатов	Неявка человек	Неявка человек-экзаменов
Досрочный этап	82	87	78	81	77	4	6
Основной этап	24957	25467	23197	23605	23172	1760	1862
Дополнительный этап	1264	1271	1079	1082	1076	185	189
Итого	26220	26825	24343	24768	24325	1877	2057

СРЕДНИЙ ОБЩЕГОРОДСКОЙ БАЛЛ ПО МАТЕМАТИКЕ (ВСЕ КАТЕГОРИИ УЧАСТНИКОВ)

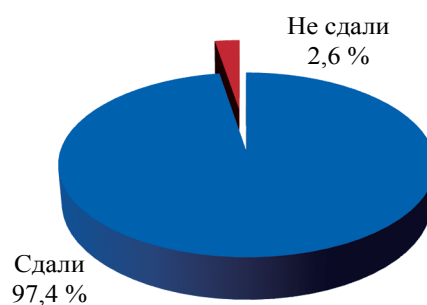
Учебный год	2011	2012	2013	2014
Средний балл (Основной этап)	47,10	44,50	48,48	47,28
Средний балл (Дополнительный этап)	28,38	32,23	28,17	36,61

РАБОТА ПРЕДМЕТНОЙ КОМИССИИ ПО МАТЕМАТИКЕ (ОСНОВНОЙ ЭТАП)

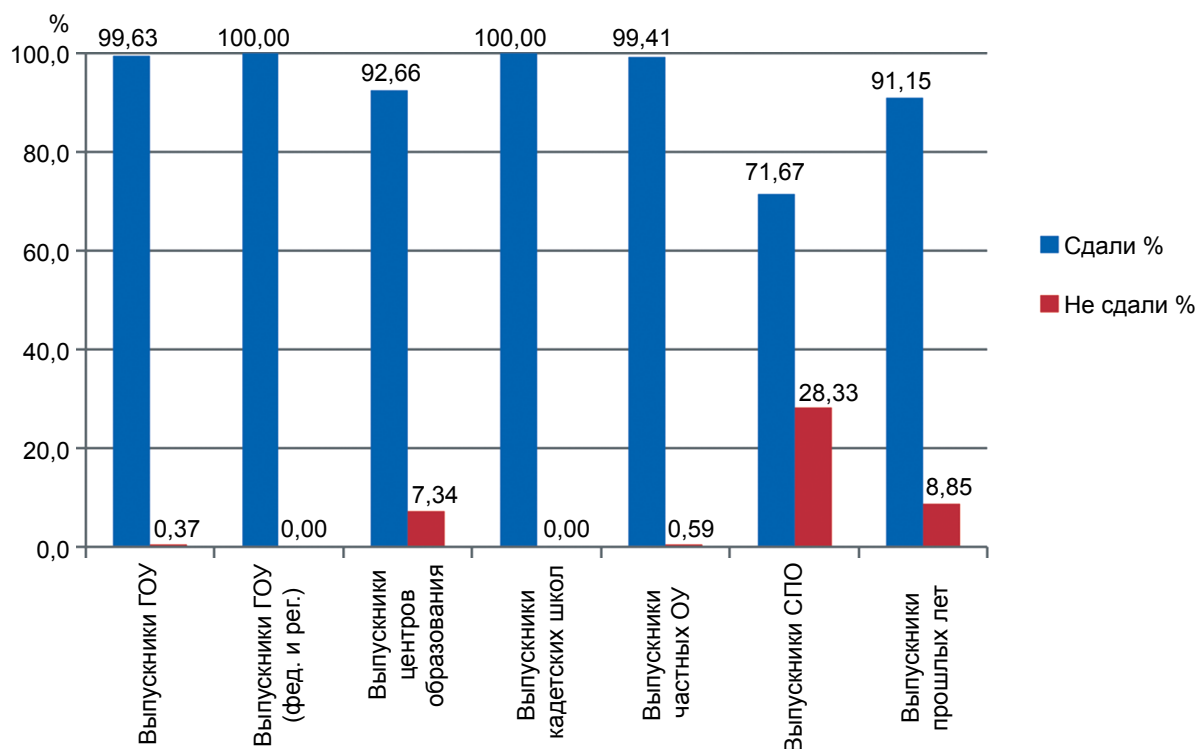
Район	Допущено к проверке	Явилось	
		абс.	%
Адмиралтейский	23	20	87,0
Василеостровский	16	15	93,8
Выборгский	23	20	87,0
Калининский	44	37	84,1
Кировский	33	30	90,9
Колпинский	9	8	88,9
Красногвардейский	26	23	88,5
Красносельский	17	16	94,1
Кронштадский	6	5	83,3
Курортный	2	1	50,0
Московский	27	20	74,1
Невский	25	24	96,0
Петроградский	22	17	77,3
Петродворцовый	13	10	76,9
Приморский	27	23	85,2
Пушкинский	5	4	80,0
Фрунзенский	27	25	92,6
Центральный	20	15	75,0
НПО\СПО	-	-	-
ВУЗ	75	67	89,3
Другое	13	7	53,8
Итого	453	387	85,4

**КОЛИЧЕСТВО УЧАСТНИКОВ, СДАВШИХ ЕГЭ ПО МАТЕМАТИКЕ
(ВСЕ ЭТАПЫ, ВСЕ КАТЕГОРИИ УЧАСТНИКОВ)**

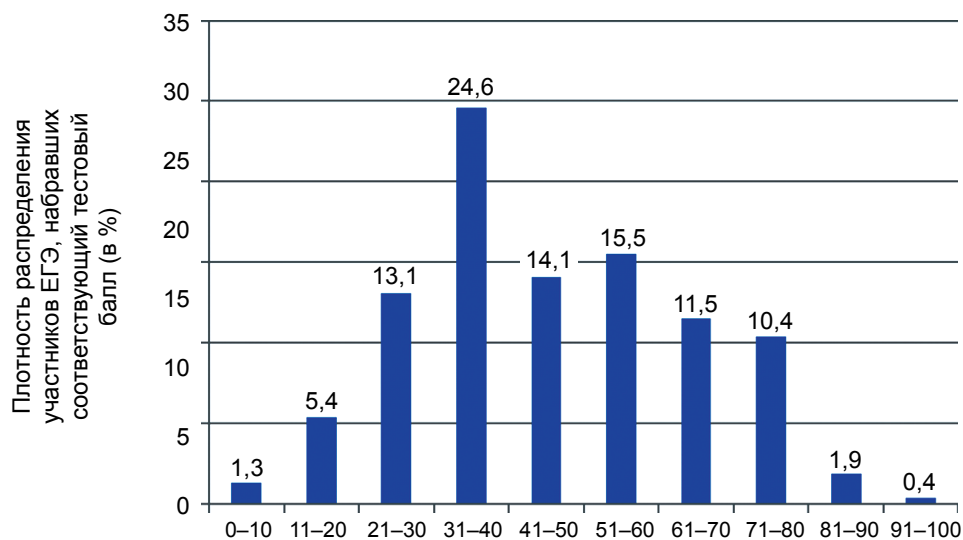
Результат	Количество	% от общего числа
Сдали	23 704	97,4
Не сдали	639	2,6



**СРАВНИТЕЛЬНАЯ ДИАГРАММА РЕЗУЛЬТАТОВ ЕГЭ ПО МАТЕМАТИКЕ
ПО КАТЕГОРИЯМ УЧАСТНИКОВ (ВСЕ ЭТАПЫ)**



**РАСПРЕДЕЛЕНИЕ БАЛЛОВ ПО ЕГЭ ПО МАТЕМАТИКЕ
(ВСЕ ЭТАПЫ, ВСЕ КАТЕГОРИИ УЧАСТНИКОВ)**

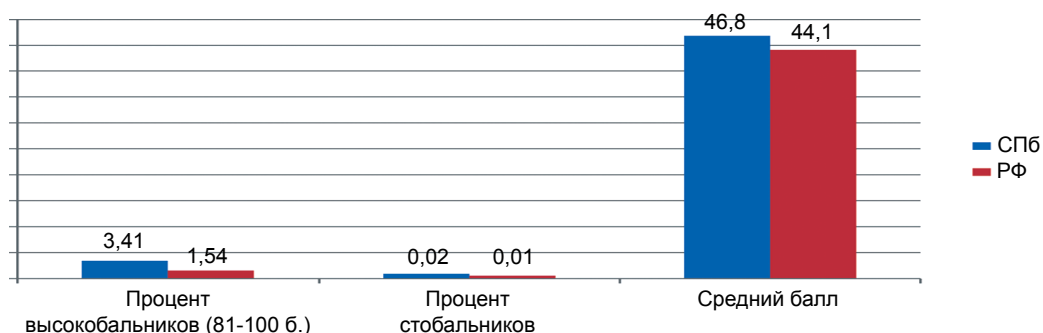


**РАСПРЕДЕЛЕНИЕ РЕЗУЛЬТАТОВ ЕГЭ ПО МАТЕМАТИКЕ
ПО РАЙОНАМ САНКТ-ПЕТЕРБУРГА (ВСЕ ЭТАПЫ)**

Район	Кол-во ОУ	Кол-во результатов		Средний балл	Выше порога		Ниже порога		100 баллов
		абс.	%		абс.	%	абс.	%	
Адмиралтейский	28	820	3,4	48.89	815	99,4	5	0,6	0
Василеостровский	25	924	3,8	53.35	920	99,6	4	0,4	2
Выборгский	52	1844	7,6	49.35	1839	99,7	5	0,3	0
Калининский	49	1711	7,0	53.98	1706	99,7	5	0,3	0
Кировский	41	1401	5,8	48.88	1389	99,1	12	0,9	0
Колпинский	20	578	2,4	48.63	573	99,1	5	0,9	0
Красногвардейский	39	1158	4,8	49.64	1150	99,3	8	0,7	0
Красносельский	36	1115	4,6	49.16	1112	99,7	3	0,3	1
Кронштадтский	5	158	0,6	48.68	158	100,0	0	0,0	0
Курортный	10	244	1,0	42.46	242	99,2	2	0,8	0
Московский	31	1056	4,3	46.65	1047	99,1	9	0,9	0
Невский	51	1404	5,8	50.13	1401	99,8	3	0,2	0
Петроградский	17	738	3,0	52.32	737	99,9	1	0,1	0
Петродворцовый	17	441	1,8	52.02	441	100,0	0	0,0	0
Приморский	52	1913	7,9	49.52	1913	100,0	0	0,0	0
Пушкинский	17	706	2,9	47.62	705	99,9	1	0,1	0
Фрунзенский	42	1318	5,4	49.83	1315	99,8	3	0,2	0
Центральный	39	1372	5,6	53.13	1370	99,9	2	0,1	2
Центры образования	17	1444	5,9	30.27	1338	92,7	106	7,3	0
Кадетские школы	6	369	1,5	46.82	369	100,0	0	0,0	0
Частные школы	39	510	2,1	45.92	507	99,4	3	0,6	0
НПО и СПО	49	960	3,9	23.95	688	71,7	272	28,3	0
ВПЛ	20	2159	8,9	38.86	1969	91,2	190	8,8	0
ИТОГО	702	24343	-	-	23704	-	639	-	5

**СРАВНЕНИЕ РЕЗУЛЬТАТОВ ЕГЭ ПО МАТЕМАТИКЕ ПО РОССИИ И САНКТ-ПЕТЕРБУРГУ
(ВСЕ ЭТАПЫ, ВСЕ КАТЕГОРИИ УЧАСТНИКОВ)**

Результат	СПб	РФ
Процент высокобалльников (81-100 б.)	3,41	1,54
Процент стобалльников	0,02	0,01
Количество стобалльников	5	72
Средний балл	46,8	44,1



**СРАВНИТЕЛЬНЫЕ РЕЗУЛЬТАТЫ ЕГЭ ПО МАТЕМАТИКЕ ЗА ПЕРИОД С 2011 ПО 2014 ГОДЫ
(ВСЕ ЭТАПЫ, ВСЕ КАТЕГОРИИ УЧАСТНИКОВ)**

Результат, %	2011	2012	2013	2014
Сдали	93,4	94,1	90,8	97,4
Не сдали	6,6	5,9	9,2	2,6

РАСПРЕДЕЛЕНИЕ РЕЗУЛЬТАТОВ ЕГЭ ПО МАТЕМАТИКЕ ПО ТИПАМ И ВИДАМ ОУ (ВСЕ ЭТАПЫ)

Категория выпускников	Тип ОУ	Вид ОУ	Кол-во ОУ	Количество		Средний балл	Выше порога		Ниже порога		100 баллов
				абс.	%		абс.	%	абс.	%	
Выпускники ГОУ	Общеобразовательное учреждение/организация	Средняя общеобразовательная школа	308	8617	35,4	45.17	8564	99,4	53	0,6	0
		Средняя общеобразовательная школа с углубленным изучением отдельных предметов	127	4063	16,7	49.92	4057	99,9	6	0,1	0
		Гимназия	72	3486	14,3	54.82	3484	99,9	2	0,1	0
		Лицей	43	2115	8,7	61.10	2111	99,8	4	0,2	5
		Средняя общеобразовательная школа-интернат	2	38	0,2	36.32	37	97,4	1	2,6	0
		Средняя общеобразовательная школа-интернат с углубленным изучением отдельных предметов	2	60	0,2	39.40	60	100,0	0	0,0	0
		Гимназия-интернат	1	21	0,1	55.57	21	100,0	0	0,0	0
		Специальная (коррекционная) общеобразовательная школа	3	7	0,0	33.00	6	85,7	1	14,3	0
		Специальная (коррекционная) школа-интернат	3	14	0,1	43.36	13	92,9	1	7,1	0
		Образовательное учреждение для детей, нуждающихся в психолого-педагогической и медико-социальной помощи	1	9	0,0	35.56	9	100,0	0	0,0	0
	Образовательное учреждение среднего профессионального образования	1	43	0,2	35.12	43	100,0	0	0,0	0	
Выпускники ГОУ (фед. и рег.)	Общеобразовательное учреждение/организация	Средняя общеобразовательная школа	2	64	0,3	77.56	64	100,0	0	0,0	0
		Гимназия	2	162	0,7	64.30	162	100,0	0	0,0	0
		Лицей	3	148	0,6	58.07	148	100,0	0	0,0	0
		Центр образования	1	54	0,2	71.41	54	100,0	0	0,0	0
Выпускники центров образования	Вечернее (сменное) общеобразовательное учреждение	Центр образования	17	1444	5,9	30.27	1338	92,7	106	7,3	0
		Кадетская школа-интернат	6	369	1,5	46.82	369	100,0	0	0,0	0

Категория выпускников	Тип ОУ	Вид ОУ	Кол-во ОУ	Количество		Средний балл	Выше порога		Ниже порога		100 баллов
				абс.	%		абс.	%	абс.	%	
Выпускники частных ОУ	Общеобразовательное учреждение/организация	Средняя общеобразовательная школа	31	352	1,4	44.71	350	99,4	2	0,6	0
		Средняя общеобразовательная школа с углубленным изучением отдельных предметов	2	60	0,2	55.88	60	100,0	0	0,0	0
	Гимназия	1	11	0,0	63.18	11	100,0	0	0,0	0	
	Лицей	2	26	0,1	42.88	26	100,0	0	0,0	0	
Выпускники специального (коррекционного) учреждения для обучающихся, воспитанников с ограниченными возможностями здоровья		Специальная (коррекционная) школа-интернат	1	7	0,0	53.00	7	100,0	0	0,0	0
		Образовательное учреждение высшего профессионального образования	2	54	0,2	39.74	53	98,1	1	1,9	0
		Институт									
Выпускники СПО	Образовательное учреждение начального профессионального образования	Профессиональное училище	7	58	0,2	22.55	44	75,9	14	24,1%	0
		Профессиональный лицей	28	623	2,6	20.38	401	64,4	222	35,6	0
	Образовательное учреждение среднего профессионального образования	Техникум	1	4	0,0	23.00	4	100,0	0	0,0	0
		Колледж	13	275	1,1	32.32	239	86,9	36	13,1	0
Выпускники прошлых лет			20	2159	8,9%	38.86	1969	91,2	190	8,8	0
		Итого	702	24343	-	-	23704	-	639	-	5

ФИЗИКА

Этап проведения	Зарегистрировано человек	Зарегистрировано человеко-экзаменов	Явилось человек	Явилось человеко-экзаменов	Действительных результатов	Неявка человек	Неявка человеко-экзаменов
Досрочный этап	2	2	2	2	2	0	0
Основной этап	7076	7102	6026	6037	6019	1050	1065
Дополнительный этап	819	820	665	666	665	154	154
Итого	7881	7924	6692	6705	6686	1189	1219

СРЕДНИЙ ОБЩЕГОРОДСКОЙ БАЛЛ ПО ФИЗИКЕ (ВСЕ КАТЕГОРИИ УЧАСТНИКОВ)

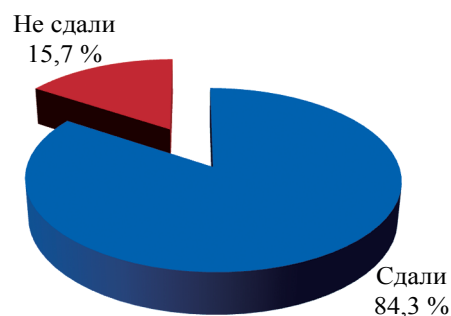
Учебный год	2011	2012	2013	2014
Средний балл (Основной этап)	52,67	48,00	54,82	48,88
Средний балл (Дополнительный этап)	42,53	40,92	36,77	35,99

РАБОТА ПРЕДМЕТНОЙ КОМИССИИ ПО ФИЗИКЕ (ОСНОВНОЙ ЭТАП)

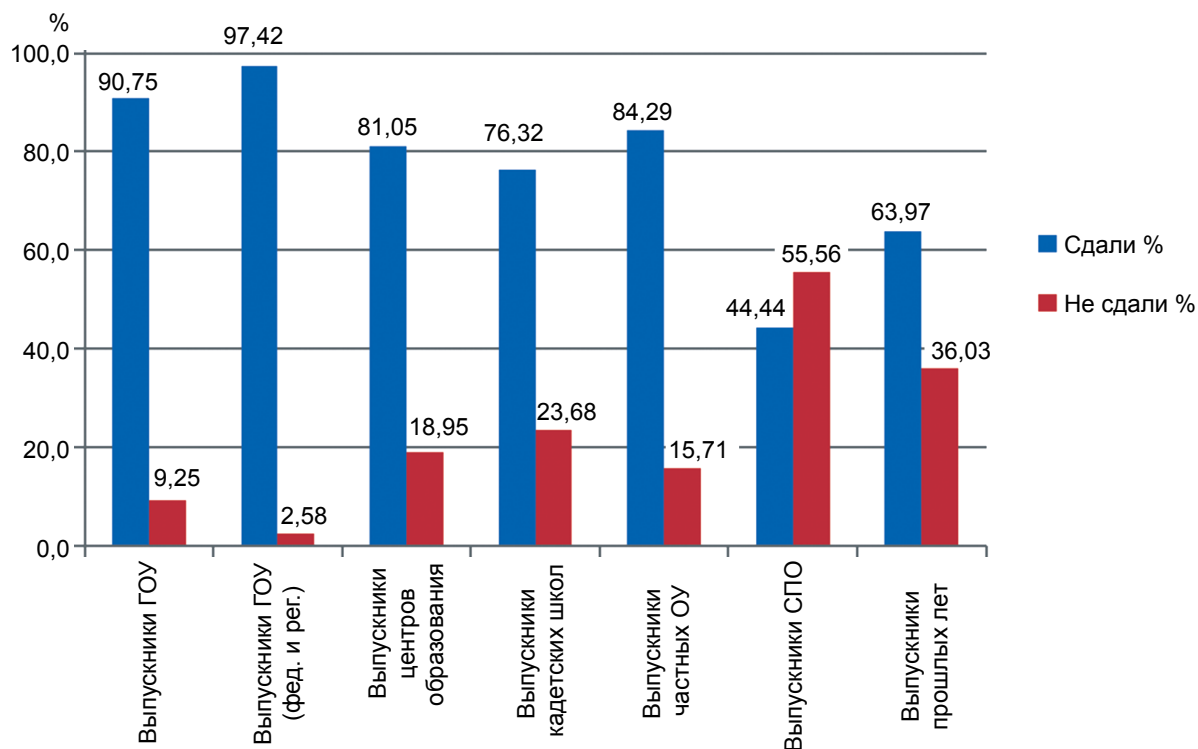
Район	Допущено к проверке	Явилось	
		абс.	%
Адмиралтейский	3	3	100,0
Василеостровский	7	5	71,4
Выборгский	9	9	100,0
Калининский	7	5	71,4
Кировский	9	8	88,9
Колпинский	6	5	83,3
Красногвардейский	9	9	100,0
Красносельский	8	8	100,0
Кронштадтский	2	2	100,0
Курортный	2	1	50,0
Московский	9	8	88,9
Невский	11	10	90,9
Петроградский	5	4	80,0
Петродворцовый	2	1	50,0
Приморский	7	6	85,7
Пушкинский	5	5	100,0
Фрунзенский	6	5	83,3
Центральный	6	6	100,0
НПО и СПО	2	1	50,0
ВУЗы	40	37	92,5
Другое	6	4	66,7
Итого	161	142	88,2

**КОЛИЧЕСТВО УЧАСТНИКОВ, СДАВШИХ ЕГЭ ПО ФИЗИКЕ
(ВСЕ ЭТАПЫ, ВСЕ КАТЕГОРИИ УЧАСТНИКОВ)**

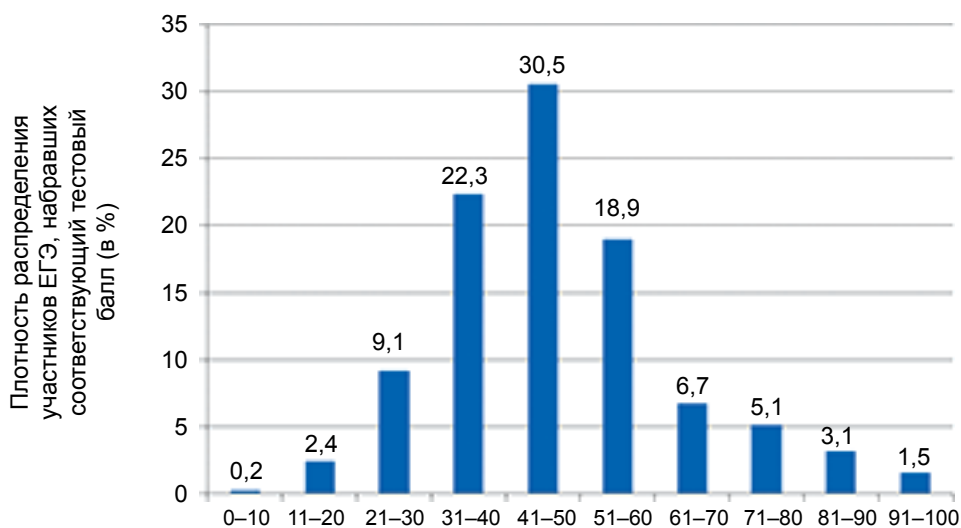
Результат	Количество	% от общего числа
Сдали	5641	84,3
Не сдали	1051	15,7



**СРАВНИТЕЛЬНАЯ ДИАГРАММА РЕЗУЛЬТАТОВ ЕГЭ ПО ФИЗИКЕ
ПО КАТЕГОРИЯМ УЧАСТНИКОВ (ВСЕ ЭТАПЫ)**



**РАСПРЕДЕЛЕНИЕ БАЛЛОВ ПО ЕГЭ ПО ФИЗИКЕ
(ВСЕ ЭТАПЫ, ВСЕ КАТЕГОРИИ УЧАСТНИКОВ)**

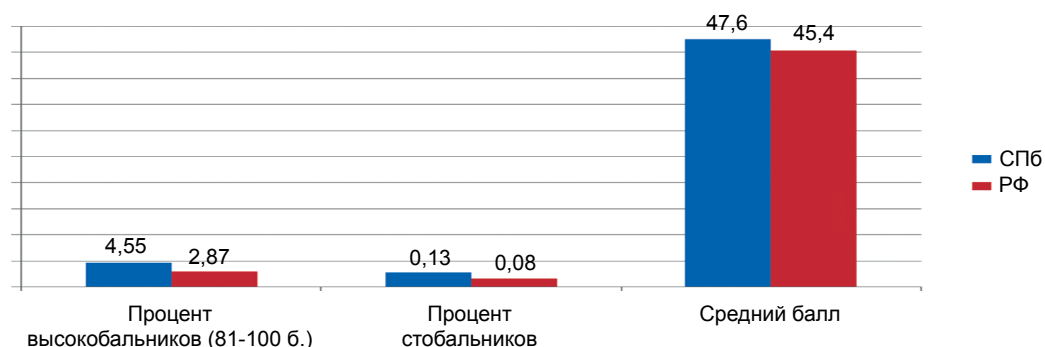


**РАСПРЕДЕЛЕНИЕ РЕЗУЛЬТАТОВ ЕГЭ ПО ФИЗИКЕ ПО РАЙОНАМ САНКТ-ПЕТЕРБУРГА
(ВСЕ ЭТАПЫ)**

Район	Кол-во ОУ	Количество результатов		Средний балл	Выше порога		Ниже порога		100 баллов
		абс.	%		абс.	%	абс.	%	
Адмиралтейский	25	178	2,7	50.17	168	94,4	10	5,6	0
Василеостровский	24	284	4,2	58.97	271	95,4	13	4,6	3
Выборгский	51	503	7,5	48.66	446	88,7	57	11,3	0
Калининский	47	512	7,7	55.64	481	93,9	31	6,1	0
Кировский	40	391	5,8	48.58	360	92,1	31	7,9	1
Колпинский	19	174	2,6	48.55	161	92,5	13	7,5	0
Красногвардейский	38	260	3,9	50.84	249	95,8	11	4,2	0
Красносельский	34	267	4,0	47.45	239	89,5	28	10,5	0
Кронштадтский	5	39	0,6	45.51	32	82,1	7	17,9	0
Курортный	8	41	0,6	46.80	35	85,4	6	14,6	0
Московский	31	294	4,4	45.93	239	81,3	55	18,7	0
Невский	49	416	6,2	49.87	390	93,8	26	6,3	0
Петроградский	17	156	2,3	51.56	143	91,7	13	8,3	1
Петродворцовый	17	123	1,8	49.71	114	92,7	9	7,3	0
Приморский	51	441	6,6	50.98	403	91,4	38	8,6	0
Пушкинский	17	200	3,0	49.70	177	88,5	23	11,5	0
Фрунзенский	40	357	5,3	47.81	317	88,8	40	11,2	0
Центральный	34	291	4,3	59.29	259	89,0	32	11,0	4
Центры образования	14	190	2,8	40.69	154	81,1	36	18,9	0
Кадетские школы	6	190	2,8	42.25	145	76,3	45	23,7	0
Частные школы	32	70	1,0	46.64	59	84,3	11	15,7	0
НПО и СПО	40	216	3,2	32.26	96	44,4	120	55,6	0
ВПЛ	20	1099	16,4	37.99	703	64,0	396	36,0	0
ИТОГО	659	6692	-	-	5641	-	1051	-	9

**СРАВНЕНИЕ РЕЗУЛЬТАТОВ ЕГЭ ПО ФИЗИКЕ ПО РОССИИ И САНКТ-ПЕТЕРБУРГУ
(ВСЕ ЭТАПЫ, ВСЕ КАТЕГОРИИ УЧАСТНИКОВ)**

Результат	СПб	РФ
Процент высокобалльников (81-100 б.)	4,55	2,87
Процент стобалльников	0,13	0,08
Количество стобалльников	9	144
Средний балл	47,6	45,4



**СРАВНИТЕЛЬНЫЕ РЕЗУЛЬТАТЫ ЕГЭ ПО ФИЗИКЕ ЗА ПЕРИОД С 2011 ПО 2014 ГОДЫ (ВСЕ ЭТАПЫ,
ВСЕ КАТЕГОРИИ УЧАСТНИКОВ)**

Результат, %	2011	2012	2013	2014
Сдали	94,0	87,0	88,3	84,3
Не сдали	6,0	13,0	11,7	15,7

РАСПРЕДЕЛЕНИЕ РЕЗУЛЬТАТОВ ЕГЭ ПО ФИЗИКЕ ПО ТИПАМ И ВИДАМ ОУ (ВСЕ ЭТАПЫ)

Категория выпускников	Тип ОУ	Вид ОУ	Количество ОУ	Количество		Средний балл	Выше порога		Ниже порога		100 баллов
				абс.	%		абс.	%	абс.	%	
Выпускники ГОУ	Общеобразовательное учреждение/организация	Средняя общеобразовательная школа	294	2111	31,5	45.73	1836	87,0	275	13,0	0
		Средняя общеобразовательная школа с углубленным изучением отдельных предметов	123	1013	15,1	49.15	903	89,1	110	10,9	0
		Гимназия	71	757	11,3	52.74	725	95,8	32	4,2	1
		Лицей	42	830	12,4	62.07	814	98,1	16	1,9	8
		Средняя общеобразовательная школа-интернат	1	5	0,1	42.20	4	80,0	1	20,0	0
		Общеобразовательная школа-интернат	2	4	0,1	29.75	1	25,0	3	75,0	0
		Специальное (коррекционное) учреждение для обучающихся, воспитанников с ограниченными возможностями здоровья	1	4	0,1	57.25	4	100,0	0	0,0	0
		Образовательное учреждение для детей, нуждающихся в психолого-педагогической и медико-социальной помощи	3	3	0,0	51.00	2	66,7	1	33,3	0
		Образовательное учреждение среднего профессионального образования	1	4	0,1	39.50	4	100,0	0	0,0	0
		Общеобразовательное учреждение/организация	2	44	0,7	76.16	44	100,0	0	0,0	0
Выпускники ГОУ (фед. и рег.)	Вечернее (сменное) общеобразовательное учреждение	Гимназия	2	49	0,7	60.43	46	93,9	3	6,1	0
		Лицей	3	86	1,3	57.15	84	97,7	2	2,3	0
Выпускники центров образования	Вечернее (сменное) общеобразовательное учреждение	Центр образования	1	15	0,2	58.27	15	100,0	0	0,0	0
		Центр образования	14	190	2,8	40.69	154	81,1	36	18,9	0
Выпускники кадетских школ	Кадетская школа и кадетская школа-интернат	Кадетская школа-интернат	6	190	2,8	42.25	145	76,3	45	23,7	0

Категория выпускников	Тип ОУ	Вид ОУ	Количество ОУ	Количество		Средний балл	Выше порога		Ниже порога		100 баллов
				абс.	%		абс.	%	абс.	%	
Выпускники частных ОУ	Общеобразовательное учреждение/организация	Средняя общеобразовательная школа	25	50	0,7	45,20	41	82,0	9	18,0%	0
		Средняя общеобразовательная школа с углубленным изучением отдельных предметов	2	8	0,1	53,38	8	100,0	0	0,0	0
	Гимназия	1	1	0,0	59,00	1	100,0	0	0,0	0	
	Лицей	2	6	0,1	39,33	4	66,7	2	33,3	0	
Выпускники СПО	Специальное (коррекционное) учреждение для обучающихся, воспитанников с ограниченными возможностями здоровья	Специальная (коррекционная) школа-интернат	1	3	0,0	62,67	3	100,0	0	0,0	0
		Образовательное учреждение высшего профессионального образования	1	2	0,0	47,50	2	100,0	0	0,0	0
	Образовательное учреждение начального профессионального образования	Институт	4	25	0,4	31,72	12	48,0	13	52,0	0
		Профессиональное училище	27	152	2,3	31,44	61	40,1	91	59,9	0
Выпускники прошлых лет	Образовательное учреждение среднего профессионального образования	Колледж	9	39	0,6	35,87	23	59,0	16	41,0	0
		Итого	20	1099	16,4%	37,99	703	64,0	396	36,0	0
			659	6692	-	-	5641	-	1051	-	9

ХИМИЯ

Этап проведения	Зарегистрировано человек	Зарегистрировано человеко-экзаменов	Явилось человек	Явилось человеко-экзаменов	Действительных результатов	Неявка человек	Неявка человеко-экзаменов
Досрочный этап	3	3	2	2	2	1	1
Основной этап	2802	2818	2262	2263	2254	540	555
Дополнительный этап	315	315	239	239	238	76	76
Итого	3084	3136	2496	2504	2494	588	632

СРЕДНИЙ ОБЩЕГОРОДСКОЙ БАЛЛ ПО ХИМИИ (ВСЕ КАТЕГОРИИ УЧАСТНИКОВ)

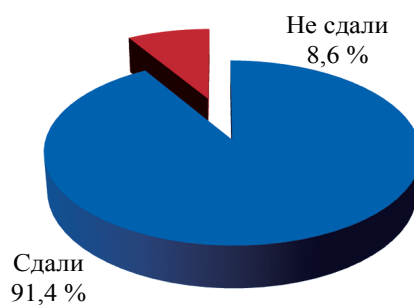
Учебный год	2011	2012	2013	2014
Средний балл (Основной этап)	59,14	58,61	67,49	56,76
Средний балл (Дополнительный этап)	45,28	43,25	47,88	47,37

РАБОТА ПРЕДМЕТНОЙ КОМИССИИ ПО ХИМИИ (ОСНОВНОЙ ЭТАП)

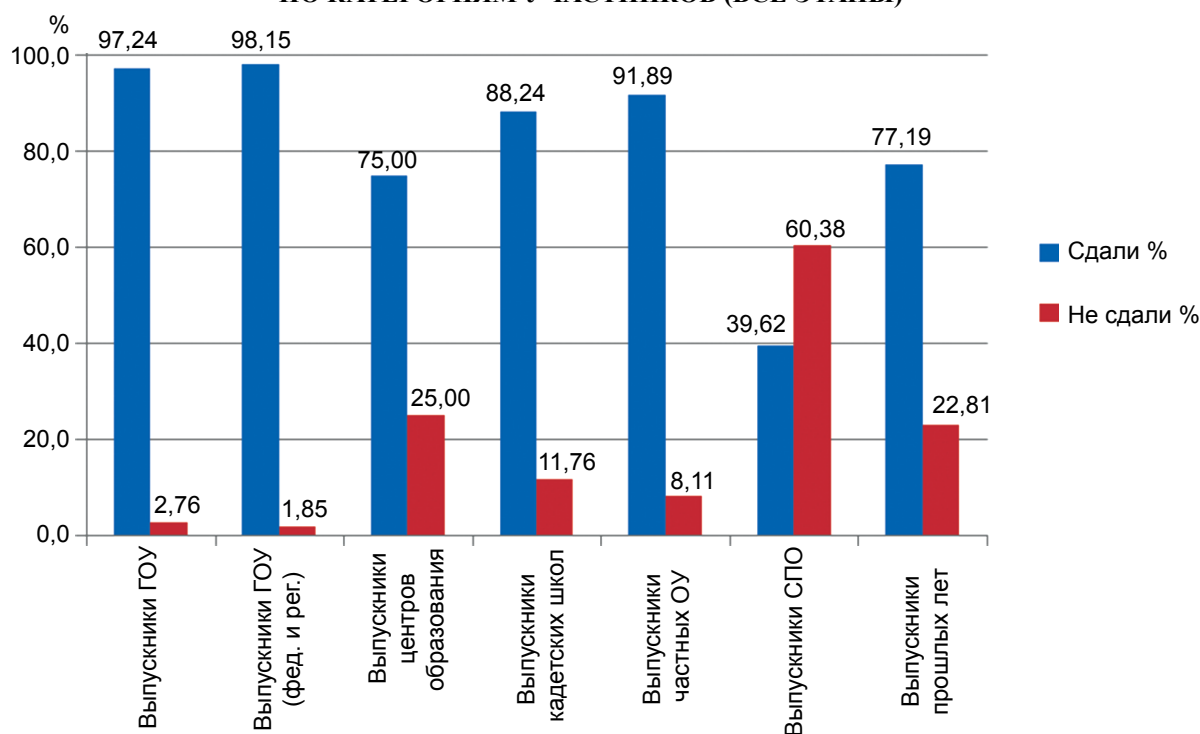
Район	Допущено к проверке	Явилось	
		абс.	%
Адмиралтейский	3	3	100,0
Василеостровский	1	0	0,0
Выборгский	4	4	100,0
Калининский	6	6	100,0
Кировский	8	8	100,0
Колпинский	3	3	100,0
Красногвардейский	4	4	100,0
Красносельский	6	6	100,0
Кронштадтский	1	1	100,0
Курортный	3	3	100,0
Московский	4	4	100,0
Невский	8	8	100,0
Петроградский	7	7	100,0
Петродворцовый	4	4	100,0
Приморский	7	7	100,0
Пушкинский	3	3	100,0
Фрунзенский	5	5	100,0
Центральный	7	7	100,0
НПО и СПО	1	1	100,0
ВУЗы	15	13	86,7
Другое	3	3	100,0
Итого	103	100	97,1

**КОЛИЧЕСТВО УЧАСТНИКОВ, СДАВШИХ ЕГЭ ПО ХИМИИ
(ВСЕ ЭТАПЫ, ВСЕ КАТЕГОРИИ УЧАСТНИКОВ)**

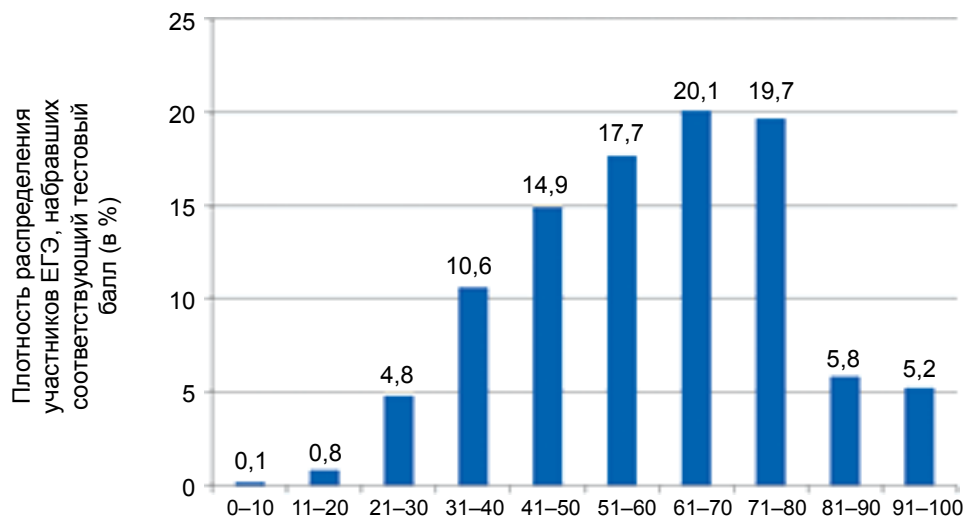
Результат	Количество	% от общего числа
Сдали	2281	91,4
Не сдали	215	8,6



**СРАВНИТЕЛЬНАЯ ДИАГРАММА РЕЗУЛЬТАТОВ ЕГЭ ПО ХИМИИ
ПО КАТЕГОРИЯМ УЧАСТНИКОВ (ВСЕ ЭТАПЫ)**



РАСПРЕДЕЛЕНИЕ БАЛЛОВ ПО ЕГЭ ПО ХИМИИ (ВСЕ ЭТАПЫ, ВСЕ КАТЕГОРИИ УЧАСТНИКОВ)

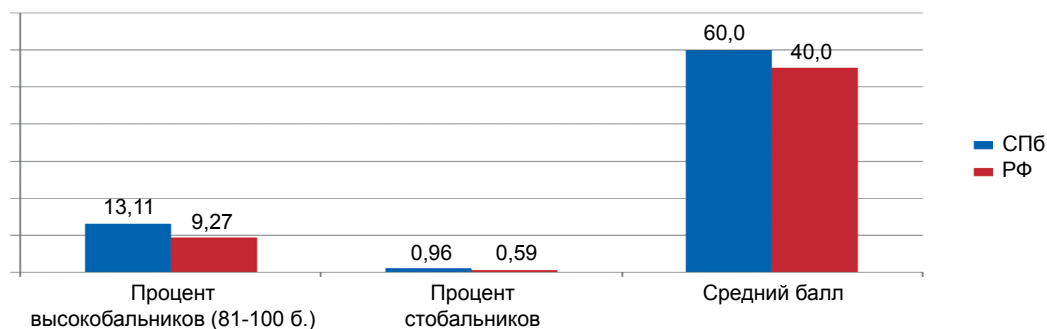


**РАСПРЕДЕЛЕНИЕ РЕЗУЛЬТАТОВ ЕГЭ ПО ХИМИИ ПО РАЙОНАМ САНКТ-ПЕТЕРБУРГА
(ВСЕ ЭТАПЫ)**

Район	Кол-во ОУ	Количество результатов		Средний балл	Выше порога		Ниже порога		100 баллов
		абс.	%		абс.	%	абс.	%	
Адмиралтейский	22	94	3,8%	65.26	92	97,9	2	2,1	0
Василеостровский	20	96	3,8%	66.20	95	99,0	1	1,0	1
Выборгский	44	207	8,3%	62.62	201	97,1	6	2,9	3
Калининский	43	156	6,3%	68.10	154	98,7	2	1,3	5
Кировский	36	125	5,0%	61.18	123	98,4	2	1,6	0
Колпинский	17	51	2,0%	63.71	49	96,1	2	3,9	0
Красногвардейский	30	98	3,9%	64.87	97	99,0	1	1,0	1
Красносельский	29	87	3,5%	64.48	85	97,7	2	2,3	1
Кронштадтский	4	16	0,6%	59.63	15	93,8	1	6,3	0
Курортный	7	18	0,7%	56.33	17	94,4	1	5,6	0
Московский	21	72	2,9%	60.79	67	93,1	5	6,9	2
Невский	43	127	5,1%	63.23	124	97,6	3	2,4	2
Петроградский	13	110	4,4%	69.69	106	96,4	4	3,6	4
Петродворцовый	13	40	1,6%	67.83	39	97,5	1	2,5	0
Приморский	43	154	6,2%	62.90	147	95,5	7	4,5	0
Пушкинский	16	57	2,3%	62.68	57	100,0	0	0,0	0
Фрунзенский	34	100	4,0%	61.32	92	92,0	8	8,0	2
Центральный	30	223	8,9%	67.88	221	99,1	2	0,9	2
Центры образования	13	32	1,3%	43.28	24	75,0	8	25,0	0
Кадетские школы	5	17	0,7%	51.94	15	88,2	2	11,8	0
Частные школы	21	37	1,5%	60.78	34	91,9	3	8,1	1
НПО и СПО	16	53	2,1%	33.06	21	39,6	32	60,4	0
ВПЛ	19	526	21,1%	48.21	406	77,2	120	22,8	0
ИТОГО	539	2496	-	-	2281	-	215	-	24

**СРАВНЕНИЕ РЕЗУЛЬТАТОВ ЕГЭ ПО ХИМИИ ПО РОССИИ И САНКТ-ПЕТЕРБУРГУ
(ВСЕ ЭТАПЫ, ВСЕ КАТЕГОРИИ УЧАСТНИКОВ)**

Результат	СПб	РФ
Процент высокобалльников (81-100 б.)	13,11	9,27
Процент стобалльников	0,96	0,59
Количество стобалльников	24	488
Средний балл	60,0	55,3



**СРАВНИТЕЛЬНЫЕ РЕЗУЛЬТАТЫ ЕГЭ ПО ХИМИИ ЗА ПЕРИОД С 2011 ПО 2014 ГОДЫ
(ВСЕ ЭТАПЫ, ВСЕ КАТЕГОРИИ УЧАСТНИКОВ)**

Результат, %	2010	2011	2012	2014
Сдали	92,2	89,1	92,1	91,4
Не сдали	7,8	10,9	7,9	8,6

РАСПРЕДЕЛЕНИЕ РЕЗУЛЬТАТОВ ЕГЭ ПО ХИМИИ ПО ТИПАМ И ВИДАМ ОУ (ВСЕ ЭТАПЫ)

Категория выпускников	Тип ОУ	Вид ОУ	Кол-во ОУ	Количество		Средний балл	Выше порога		Ниже порога		100 баллов
				абс.	%		абс.	%	абс.	%	
Выпускники ГОУ	Общеобразовательное учреждение/организация	Средняя общеобразовательная школа	241	659	26,4	58,28	622	94,4	37	5,6	1
		Средняя общеобразовательная школа с углубленным изучением отдельных предметов	108	394	15,8	63,91	387	98,2	7	1,8	4
	Гимназия	67	343	13,7	69,16	339	98,8	4	1,2	10	
	Лицей	40	373	14,9	70,97	373	100,0	0	0,0	7	
Выпускники ГОУ	Общеобразовательная школа-интернат	Средняя общеобразовательная школа-интернат с углубленным изучением отдельных предметов	1	3	0,1	39,00	2	66,7	1	33,3	0
		Гимназия-интернат	1	2	0,1	49,00	2	100,0	0	0,0	0
	Специальное (коррекционное) учреждение для обучающихся, воспитанников с ограниченными возможностями здоровья	1	2	0,1	70,00	2	100,0	0	0,0	0	
Выпускники ГОУ (фед. и рег.)	Образовательное учреждение для детей, нуждающихся в психолого-педагогической и медико-социальной помощи	Центр лечебной педагогики и дифференцированного обучения	1	1	0,0	NULL	1	100,0	0	0,0	0
		Средняя общеобразовательная школа	1	2	0,1	84,00	2	100,0	0	0,0	0
	Общеобразовательное учреждение/организация	Гимназия	2	46	1,8	74,02	45	97,8	1	2,2	1
		Лицей	1	1	0,0	59,00	1	100,0	0	0,0	0
Выпускники центров образования	Вечернее (сменное) общеобразовательное учреждение	Центр образования	1	5	0,2	77,60	5	100,0	0	0,0	0
		Центр образования	13	32	1,3	43,28	24	75,0	8	25,0	0
Выпускники кадетских школ	Кадетская школа и кадетская школа-интернат	Кадетская школа-интернат	5	17	0,7	51,94	15	88,2	2	11,8	0

Категория выпускников	Тип ОУ	Вид ОУ	Кол-во ОУ	Количество		Средний балл	Выше порога		Ниже порога		100 баллов
				абс.	%		абс.	%	абс.	%	
Выпускники частных ОУ	Общеобразовательное учреждение/организация	Средняя общеобразовательная школа Средняя общеобразовательная школа с углубленным изучением отдельных предметов Лицей	17	33	1,3	58.76	30	90,9	3	9,1	0
			2	2	0,1	77.00	2	100,0	0	0,0	0
			1	1	0,0	100.00	1	100,0	0	0,0	0
Выпускники СПО	Образовательное учреждение высшего профессионального образования Образовательное учреждение начального профессионального образования Образовательное учреждение среднего профессионального образования	Институт Профессиональный лицей Колледж	1	1	0,0	56.00	1	100,0	0	0,0	0
			11	33	1,3	27.73	8	24,2	25	75,8	0
			5	20	0,8	41.85	13	65,0	7	35,0	0
Выпускники прошлых лет			19	526	21,1%	48.21	406	77,2	120	22,8	0
Итого			539	2496	-	-	2281	-	215	-	24

ИНФОРМАТИКА И ИКТ

Этап проведения	Зарегистрировано человек	Зарегистрировано человеко-экзаменов	Явилось человек	Явилось человеко-экзаменов	Действительных результатов	Неявка человек	Неявка человеко-экзаменов
Основной этап	3255	3265	2521	2524	2517	734	741
Дополнительный этап	182	183	137	137	137	45	46
Итого	3421	3448	2655	2661	2654	766	787

СРЕДНИЙ ОБЩЕГОРОДСКОЙ БАЛЛ ПО ИНФОРМАТИКЕ И ИКТ (ВСЕ КАТЕГОРИИ УЧАСТНИКОВ)

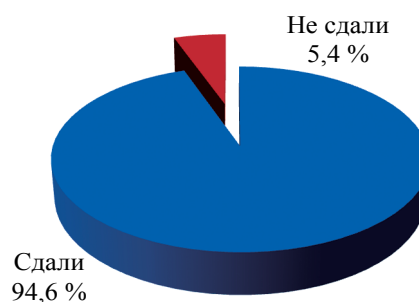
Учебный год	2011	2012	2013	2014
Средний балл (Основной этап)	64,71	66,10	67,70	61,95
Средний балл (Дополнительный этап)	63,07	52,10	59,07	60,51

РАБОТА ПРЕДМЕТНОЙ КОМИССИИ ПО ИНФОРМАТИКЕ И ИКТ (ОСНОВНОЙ ЭТАП)

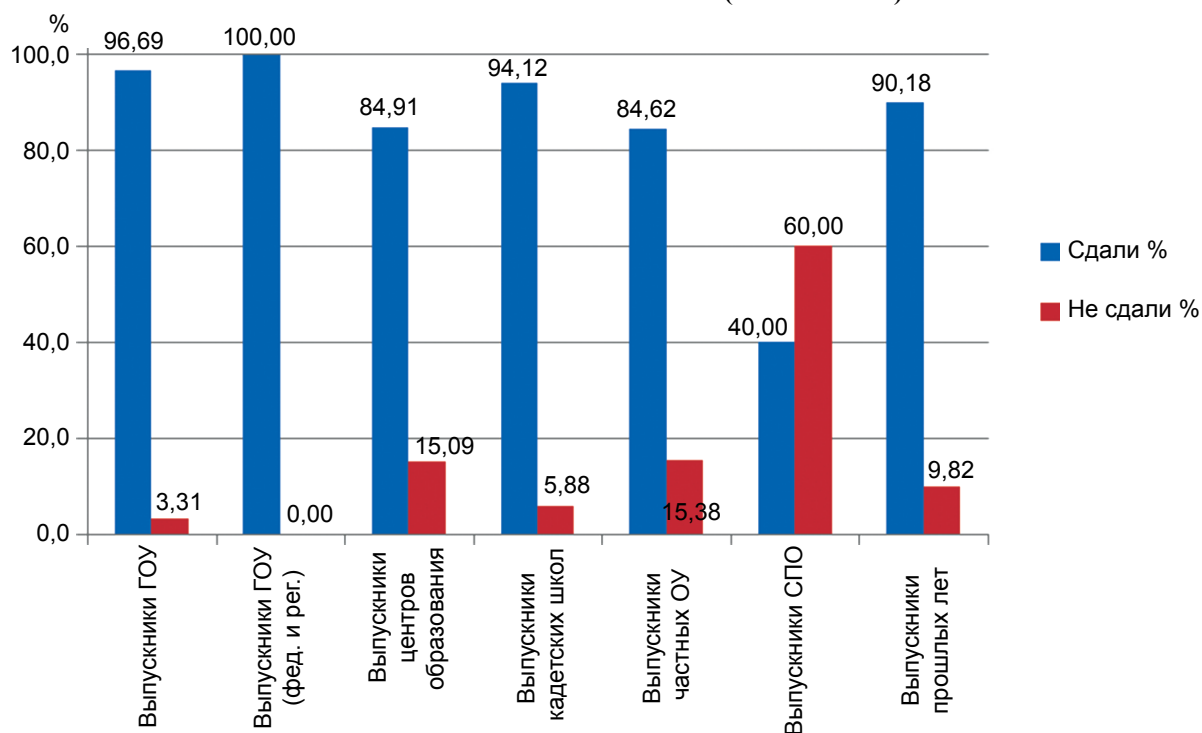
Район	Допущено к проверке	Явилось	
		абс.	%
Адмиралтейский	8	7	87,5
Василеостровский	8	5	62,5
Выборгский	4	3	75,0
Калининский	5	2	40,0
Кировский	6	5	83,3
Колпинский	4	4	100,0
Красногвардейский	7	6	85,7
Красносельский	9	7	77,8
Кронштадтский	2	1	50,0
Курортный	1	1	100,0
Московский	7	5	71,4
Невский	4	2	50,0
Петроградский	9	8	88,9
Петродворцовый	4	2	50,0
Приморский	6	5	83,3
Пушкинский	8	7	87,5
Фрунзенский	7	4	57,1
Центральный	1	1	100,0
НПО и СПО	-	-	-
ВУЗы	35	16	45,7
Другое	3	3	100,0
Итого	138	94	68,1

**КОЛИЧЕСТВО УЧАСТНИКОВ, СДАВШИХ ЕГЭ ПО ИНФОРМАТИКЕ И ИКТ
(ВСЕ ЭТАПЫ, ВСЕ КАТЕГОРИИ УЧАСТНИКОВ)**

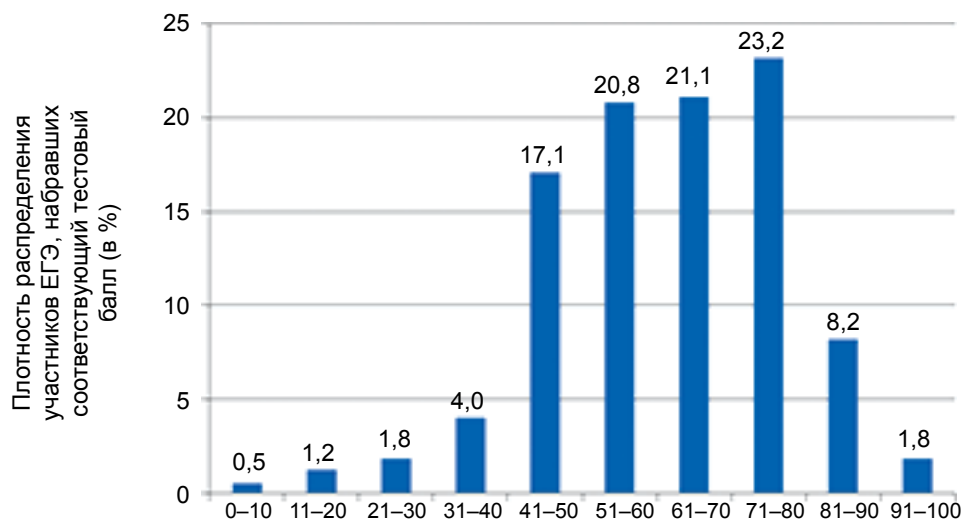
Результат	Количество	% от общего числа
Сдали	2 511	94,6
Не сдали	144	5,4



**СРАВНИТЕЛЬНАЯ ДИАГРАММА РЕЗУЛЬТАТОВ ЕГЭ ПО ИНФОРМАТИКЕ И ИКТ
ПО КАТЕГОРИЯМ УЧАСТНИКОВ (ВСЕ ЭТАПЫ)**



**РАСПРЕДЕЛЕНИЕ БАЛЛОВ ПО ЕГЭ ПО ИНФОРМАТИКЕ И ИКТ
(ВСЕ ЭТАПЫ, ВСЕ КАТЕГОРИИ УЧАСТНИКОВ)**

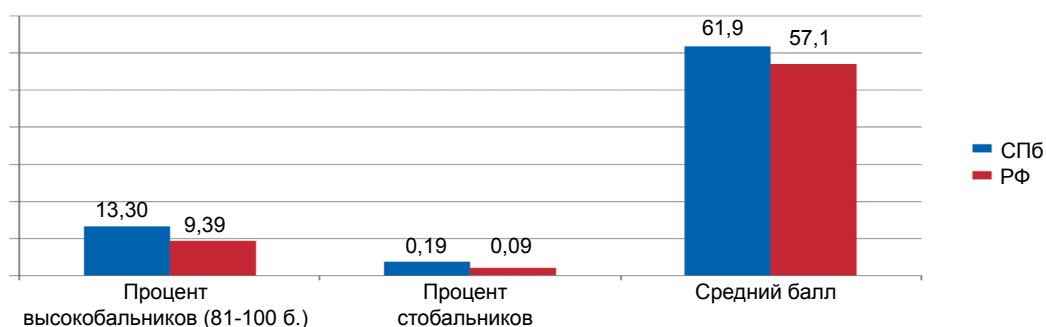


**РАСПРЕДЕЛЕНИЕ РЕЗУЛЬТАТОВ ЕГЭ ПО ИНФОРМАТИКЕ И ИКТ
ПО РАЙОНАМ САНКТ-ПЕТЕРБУРГА (ВСЕ ЭТАПЫ)**

Район	Кол-во ОУ	Количество результатов		Средний балл	Выше порога		Ниже порога		100 баллов
		абс.	%		абс.	%	абс.	%	
Адмиралтейский	22	90	3,4	61.76	88	97,8	2	2,2	0
Василеостровский	16	159	6,0	71.13	159	100,0	0	0,0	2
Выборгский	42	169	6,4	60.62	159	94,1	10	5,9	0
Калининский	44	244	9,2	64.88	241	98,8	3	1,2	0
Кировский	32	196	7,4	61.82	188	95,9	8	4,1	0
Колпинский	16	48	1,8	60.50	46	95,8	2	4,2	0
Красногвардейский	29	159	6,0	63.11	155	97,5	4	2,5	0
Красносельский	31	123	4,6	62.46	120	97,6	3	2,4	1
Кронштадтский	5	17	0,6	67.94	17	100,0	0	0,0	0
Курортный	6	18	0,7	58.50	17	94,4	1	5,6	0
Московский	21	82	3,1	61.73	78	95,1	4	4,9	0
Невский	39	167	6,3	61.29	166	99,4	1	0,6	0
Петроградский	13	76	2,9	64.37	72	94,7	4	5,3	0
Петродворцовый	11	51	1,9	62.75	48	94,1	3	5,9	0
Приморский	46	194	7,3	60.72	189	97,4	5	2,6	0
Пушкинский	13	40	1,5	63.10	38	95,0	2	5,0	0
Фрунзенский	34	144	5,4	58.74	132	91,7	12	8,3	0
Центральный	26	193	7,3	72.11	190	98,4	3	1,6	2
Центры образования	13	53	2,0	49.70	45	84,9	8	15,1	0
Кадетские школы	5	17	0,6	51.94	16	94,1	1	5,9	0
Частные школы	20	39	1,5	58.54	33	84,6	6	15,4	0
НПО и СПО	23	50	1,9	32.56	20	40,0	30	60,0	0
ВПЛ	18	326	12,3	57.99	294	90,2	32	9,8	0
ИТОГО	525	2655	-	-	2511	-	144	-	5

**СРАВНЕНИЕ РЕЗУЛЬТАТОВ ЕГЭ ПО ИНФОРМАТИКЕ И ИКТ
ПО РОССИИ И САНКТ-ПЕТЕРБУРГУ (ВСЕ ЭТАПЫ, ВСЕ КАТЕГОРИИ УЧАСТНИКОВ)**

Результат	СПб	РФ
Процент высокобалльников (81-100 б.)	13,30	9,39
Процент стобалльников	0,19	0,09
Количество стобалльников	5	51
Средний балл	61,9	57,1



**СРАВНИТЕЛЬНЫЕ РЕЗУЛЬТАТЫ ЕГЭ ПО ИНФОРМАТИКЕ И ИКТ
ЗА ПЕРИОД С 2011 ПО 2014 ГОДЫ (ВСЕ ЭТАПЫ, ВСЕ КАТЕГОРИИ УЧАСТНИКОВ)**

Результат, %	2010	2011	2012	2014
Сдали	95,2	93,2	95,5	94,6
Не сдали	4,8	6,8	4,5	5,4

РАСПРЕДЕЛЕНИЕ РЕЗУЛЬТАТОВ ЕГЭ ПО ИНФОРМАТИКЕ И ИКТ ПО ТИПАМ И ВИДАМ ОУ (ВСЕ ЭТАПЫ)

Категория выпускников	Тип ОУ	Вид ОУ	Кол-во ОУ	Количество		Средний балл	Выше порога		Ниже порога		100 баллов
				абс.	%		абс.	%	абс.	%	
Выпускники ГОУ	Общеобразовательное учреждение/организация	Средняя общеобразовательная школа	233	802	30,2	57.49	755	94,1	47	5,9	0
		Средняя общеобразовательная школа с углубленным изучением отдельных предметов	99	399	15,0	61.23	386	96,7	13	3,3	0
	Общеобразовательная школа-интернат	Гимназия	66	309	11,6	66.46	304	98,4	5	1,6	0
		Лицей	38	510	19,2	71.57	508	99,6	2	0,4	5
	Средняя общеобразовательная школа-интернат	1	1	0,0	70.00	1	100,0	0	0,0	0	0
Выпускники ГОУ (фед. и рег.)	Образовательное учреждение для детей, нуждающихся в психолого-педагогической и медико-социальной помощи	Центр лечебной педагогики и дифференцированного обучения	1	1	0,0	42.00	1	100,0	0	0,0	0
		Техникум	1	2	0,1	50.00	2	100,0	0	0,0	0
	Общеобразовательное учреждение/организация	Средняя общеобразовательная школа	2	42	1,6	77.14	42	100,0	0	0,0	0
		Гимназия	2	53	2,0	74.51	53	100,0	0	0,0	0
	Лицей	2	42	1,6	55.45	42	100,0	0	0,0	0	0
Выпускники центров образования	Вечернее (сменное) общеобразовательное учреждение	Центр образования	1	9	0,3	71.89	9	100,0	0	0,0	0
		Центр образования	13	53	2,0	49.70	45	84,9	8	15,1	0
	Кадетская школа и кадетская школа-интернат	Кадетская школа-интернат	5	17	0,6	51.94	16	94,1	1	5,9	0
		Средняя общеобразовательная школа	14	26	1,0	52.62	20	76,9	6	23,1	0
	Общеобразовательное учреждение/организация	Средняя общеобразовательная школа с углубленным изучением отдельных предметов	2	7	0,3	72.57	7	100,0	0	0,0	0
Выпускники частных ОУ	Общеобразовательное учреждение/организация	Гимназия	1	1	0,0	83.00	1	100,0	0	0,0	0
		Специальная (коррекционная) учреждение для обучающихся, воспитанников с ограниченными возможностями здоровья	1	2	0,1	67.00	2	100,0	0	0,0	0

Категория выпускников	Тип ОУ	Вид ОУ	Кол-во ОУ	Количество		Средний балл	Выше порога		Ниже порога		100 баллов
				абс.	%		абс.	%	абс.	%	
Выпускники СПО	Образовательное учреждение высшего профессионального образования	Институт	2	3	0,1	63,33	3	100,0	0	0,0	0
				3	0,1	36,67	1	33,3	2	66,7	0
				35	1,3	29,80	12	34,3	23	65,7	0
Выпускники прошлых лет	Иные	Колледж	4	12	0,5	39,58	7	58,3	5	41,7	0
				18	12,3	57,99	294	90,2	32	9,8	0
Итого			525	2655	-	-	2511	-	144	-	5

БИОЛОГИЯ

Этап проведения	Зарегистрировано человек	Зарегистрировано человеко-экзаменов	Явилось человек	Явилось человеко-экзаменов	Действительных результатов	Неявка человек	Неявка человеко-экзаменов
Досрочный этап	53	53	52	52	52	1	1
Основной этап	4497	4509	3575	3578	3573	922	931
Дополнительный этап	539	540	411	411	410	128	129
Итого	5055	5102	4038	4041	4035	1017	1061

СРЕДНИЙ ОБЩЕГОРОДСКОЙ БАЛЛ ПО БИОЛОГИИ (ВСЕ КАТЕГОРИИ УЧАСТНИКОВ)

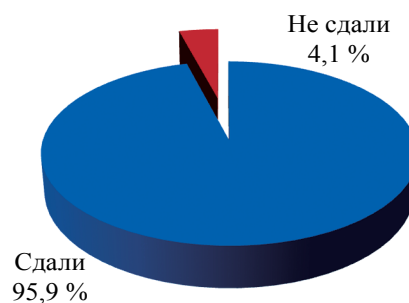
Учебный год	2011	2012	2013	2014
Средний балл (Основной этап)	57,33	58,28	61,64	60,54
Средний балл (Дополнительный этап)	48,01	51,98	52,20	51,80

РАБОТА ПРЕДМЕТНОЙ КОМИССИИ ПО БИОЛОГИИ (ОСНОВНОЙ ЭТАП)

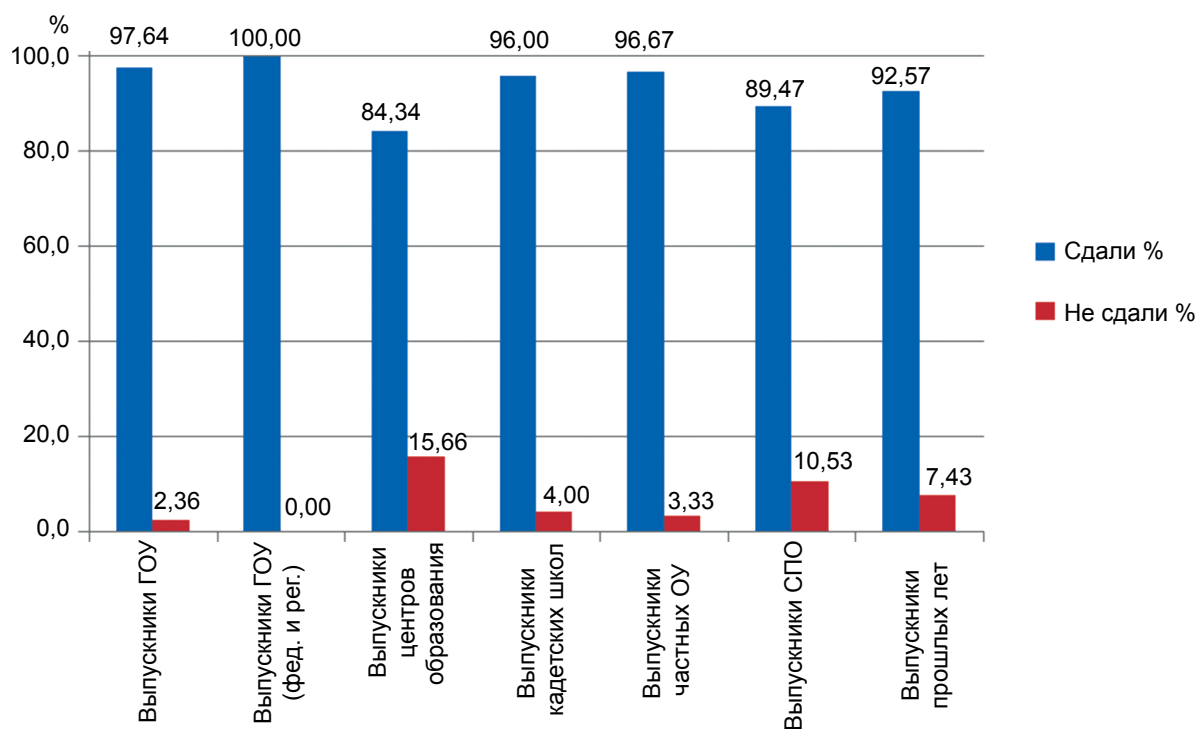
Район	Допущено к проверке	Явилось	
		абс.	%
Адмиралтейский	5	5	100,0
Василеостровский	9	9	100,0
Выборгский	9	9	100,0
Калининский	7	7	100,0
Кировский	9	7	77,8
Колпинский	8	7	87,5
Красногвардейский	12	10	83,3
Красносельский	9	8	88,9
Кронштадтский	3	3	100,0
Курортный	2	2	100,0
Московский	9	8	88,9
Невский	13	13	100,0
Петроградский	9	9	100,0
Петродворцовый	3	3	100,0
Приморский	9	9	100,0
Пушкинский	4	4	100,0
Фрунзенский	8	6	75,0
Центральный	8	8	100,0
НПО и СПО	-	-	-
ВУЗы	26	22	84,6
Другое	2	0	0,0
Итого	164	149	90,9

**КОЛИЧЕСТВО УЧАСТНИКОВ, СДАВШИХ ЕГЭ ПО БИОЛОГИИ
(ВСЕ ЭТАПЫ, ВСЕ КАТЕГОРИИ УЧАСТНИКОВ)**

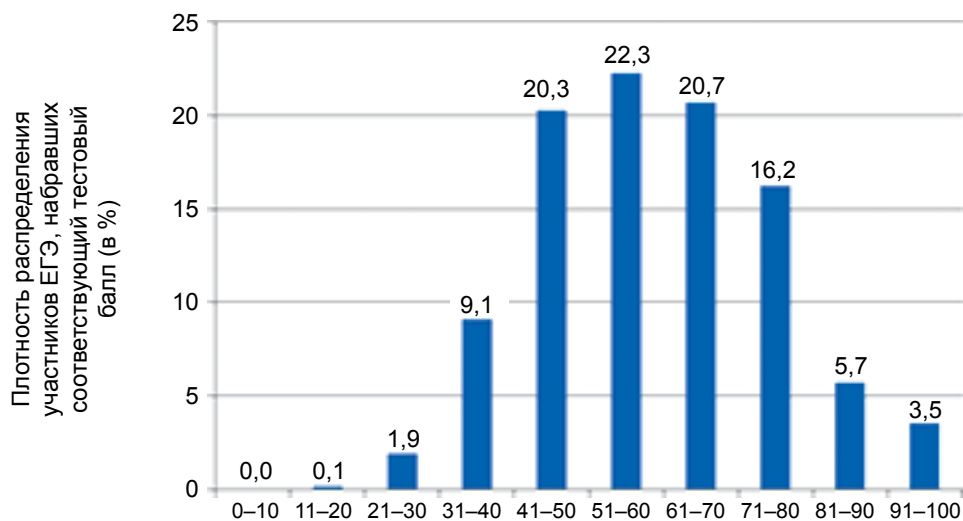
Результат	Количество	% от общего числа
Сдали	3 872	95,9
Не сдали	166	4,1



**СРАВНИТЕЛЬНАЯ ДИАГРАММА РЕЗУЛЬТАТОВ ЕГЭ ПО БИОЛОГИИ
ПО КАТЕГОРИЯМ УЧАСТНИКОВ (ВСЕ ЭТАПЫ)**



**РАСПРЕДЕЛЕНИЕ БАЛЛОВ ПО ЕГЭ ПО БИОЛОГИИ
(ВСЕ ЭТАПЫ, ВСЕ КАТЕГОРИИ УЧАСТНИКОВ)**

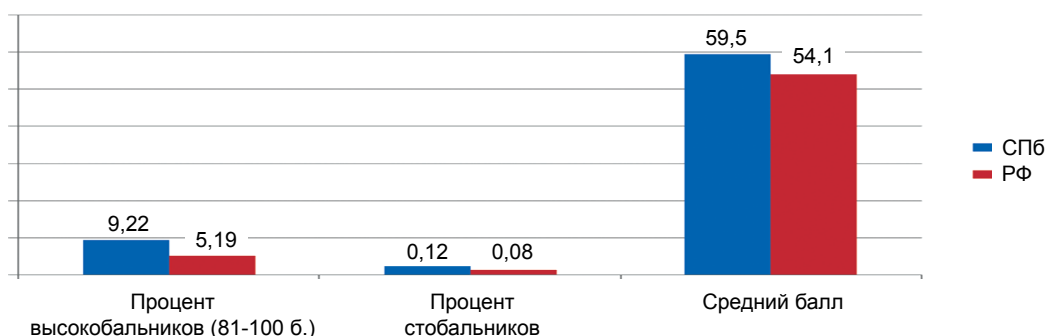


**РАСПРЕДЕЛЕНИЕ РЕЗУЛЬТАТОВ ЕГЭ ПО БИОЛОГИИ ПО РАЙОНАМ САНКТ-ПЕТЕРБУРГА
(ВСЕ ЭТАПЫ)**

Район	Кол-во ОУ	Количество результатов		Средний балл	Выше порога		Ниже порога		100 баллов
		абс.	%		абс.	%	абс.	%	
Адмиралтейский	25	128	3,2	63.93	126	98,4	2	1,6	0
Василеостровский	22	133	3,3	62.08	131	98,5	2	1,5	0
Выборгский	47	279	6,9	62.52	276	98,9	3	1,1	2
Калининский	47	250	6,2	65.03	246	98,4	4	1,6	0
Кировский	40	203	5,0	58.52	201	99,0	2	1,0	0
Колпинский	19	82	2,0	62.28	81	98,8	1	1,2	0
Красногвардейский	32	183	4,5	58.87	179	97,8	4	2,2	0
Красносельский	32	148	3,7	60.62	144	97,3	4	2,7	0
Кронштадтский	5	24	0,6	63.58	24	100,0	0	0,0	0
Курортный	9	49	1,2	52.94	46	93,9	3	6,1	0
Московский	29	135	3,3	59.50	129	95,6	6	4,4	0
Невский	48	176	4,4	62.56	173	98,3	3	1,7	0
Петроградский	16	166	4,1	63.13	159	95,8	7	4,2	0
Петродворцовый	16	56	1,4	63.73	53	94,6	3	5,4	0
Приморский	50	291	7,2	59.19	277	95,2	14	4,8	0
Пушкинский	16	88	2,2	61.94	88	100,0	0	0,0	0
Фрунзенский	36	156	3,9	61.50	152	97,4	4	2,6	0
Центральный	34	250	6,2	67.44	247	98,8	3	1,2	2
Центры образования	14	83	2,1	46.00	70	84,3	13	15,7	0
Кадетские школы	5	25	0,6	58.52	24	96,0	1	4,0	0
Частные школы	28	60	1,5	64.77	58	96,7	2	3,3	0
НПО и СПО	33	171	4,2	45.43	153	89,5	18	10,5	0
ВПЛ	19	902	22,3	55.41	835	92,6	67	7,4	1
ИТОГО	622	4038	-	-	3872	-	166	-	5

**СРАВНЕНИЕ РЕЗУЛЬТАТОВ ЕГЭ ПО БИОЛОГИИ ПО РОССИИ И САНКТ-ПЕТЕРБУРГУ
(ВСЕ ЭТАПЫ, ВСЕ КАТЕГОРИИ УЧАСТНИКОВ)**

Результат	СПб	РФ
Процент высокобалльников (81-100 б.)	9,22	5,19
Процент стобалльников	0,12	0,08
Количество стобалльников	5	108
Средний балл	59,5	54,1



**СРАВНИТЕЛЬНЫЕ РЕЗУЛЬТАТЫ ЕГЭ ПО БИОЛОГИИ
ЗА ПЕРИОД С 2011 ПО 2014 ГОДЫ (ВСЕ ЭТАПЫ, ВСЕ КАТЕГОРИИ УЧАСТНИКОВ)**

Результат, %	2011	2012	2013	2014
Сдали	94,1	95,1	95,4	95,9
Не сдали	5,9	4,9	4,6	4,1

РАСПРЕДЕЛЕНИЕ РЕЗУЛЬТАТОВ ЕГЭ ПО БИОЛОГИИ ПО ТИПАМ И ВИДАМ ОУ (ВСЕ ЭТАПЫ)

Категория выпускников	Тип ОУ	Вид ОУ	Количество ОУ		Средний балл	Выше порога		Ниже порога		100 баллов	
			абс.	%		абс.	%	абс.	%		
Выпускники ГОУ	Общеобразовательное учреждение/организация	Средняя общеобразовательная школа	286	1238	30,7	57.19	1188	96,0	50	4,0	2
		Средняя общеобразовательная школа с углубленным изучением отдельных предметов	114	545	13,5	63.13	538	98,7	7	1,3	0
		Гимназия	69	441	10,9	68.83	441	100,0	0	0,0	0
		Лицей	41	419	10,4	69.93	418	99,8	1	0,2	2
		Средняя общеобразовательная школа-интернат	2	23	0,6	47.30	21	91,3	2	8,7	0
		Общеобразовательная школа-интернат с углубленным изучением отдельных предметов	2	47	1,2	43.55	44	93,6	3	6,4	0
		Гимназия-интернат	1	1	0,0	71.00	1	100,0	0	0,0	0
		Специальное (коррекционное) учреждение для обучающихся, воспитанников с ограниченными возможностями здоровья	1	2	0,0	47.00	2	100,0	0	0,0	0
		Образовательное учреждение для детей, нуждающихся в психолого-педагогической и медико-социальной помощи	1	2	0,0	72.50	2	100,0	0	0,0	0
		Образовательное учреждение среднего профессионального образования	1	36	0,9	46.00	34	94,4	2	5,6	0
Выпускники ГОУ (фед. и рег.)	Общеобразовательное учреждение/организация	Средняя общеобразовательная школа	1	1	0,0	93.00	1	100,0	0	0,0	0
		Гимназия	2	35	0,9	74.11	35	100,0	0	0,0	0
	Общеобразовательное учреждение/организация	Лицей	1	1	0,0	74.00	1	100,0	0	0,0	0
		Центр образования	1	6	0,1	80.33	6	100,0	0	0,0	0
Выпускники центров образования	Вечернее (сменное) общеобразовательное учреждение	Центр образования	14	83	2,1	46.00	70	84,3	13	15,7	0
		Кадетская школа и кадетская школа-интернат	5	25	0,6	58.52	24	96,0	1	4,0	0

Категория выпускников	Тип ОУ	Вид ОУ	Количество ОУ	Количество		Средний балл	Выше порога		Ниже порога		100 баллов	
				абс.	%		абс.	%	абс.	%		
Выпускники частных ОУ	Общеобразовательное учреждение/организация	Средняя общеобразовательная школа	21	48	1,2	65,69	47	97,9	1	2,1	0	
		Средняя общеобразовательная школа с углубленным изучением отдельных предметов	2	4	0,1	69,75	4	100,0	0	0,0	0	
	Образовательное учреждение высшего профессионального образования	Гимназия	1	1	0,0	57,00	1	100,0	0	0,0	0	
		Лицей	2	4	0,1	58,25	3	75,0	1	25,0	0	
	Выпускники СПО	Образовательное учреждение высшего профессионального образования	Институт	2	3	0,1	54,67	3	100,0	0	0,0	0
			Профессиональное училище	5	8	0,2	35,75	5	62,5	3	37,5	0
Образовательное учреждение среднего профессионального образования		Профессиональный лицей	19	45	1,1	39,89	33	73,3	12	26,7	0	
		Техникум	1	1	0,0	55,00	1	100,0	0	0,0	0	
Выпускники прошлых лет		Колледж	8	117	2,9	48,14	114	97,4	3	2,6	0	
			19	902	22,3%	55,41	835	92,6	67	7,4	1	
Итого			622	4038	-	-	3872	-	166	-	5	

ИСТОРИЯ

Этап проведения	Зарегистрировано человек	Зарегистрировано человеко-экзаменов	Явилось человек	Явилось человеко-экзаменов	Действительных результатов	Неявка человек	Неявка человеко-экзаменов
Досрочный этап	6	6	5	5	5	1	1
Основной этап	4888	4915	3321	3325	3315	1567	1590
Дополнительный этап	441	442	341	341	341	100	101
Итого	5306	5363	3665	3671	3661	1641	1692

СРЕДНИЙ ОБЩЕГОРОДСКОЙ БАЛЛ ПО ИСТОРИИ (ВСЕ КАТЕГОРИИ УЧАСТНИКОВ)

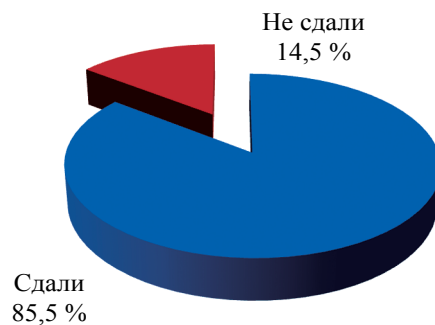
Учебный год	2011	2012	2013	2014
Средний балл (Основной этап)	50,50	52,55	57,12	51,51
Средний балл (Дополнительный этап)	44,35	42,72	44,03	39,78

РАБОТА ПРЕДМЕТНОЙ КОМИССИИ ПО ИСТОРИИ (ОСНОВНОЙ ЭТАП)

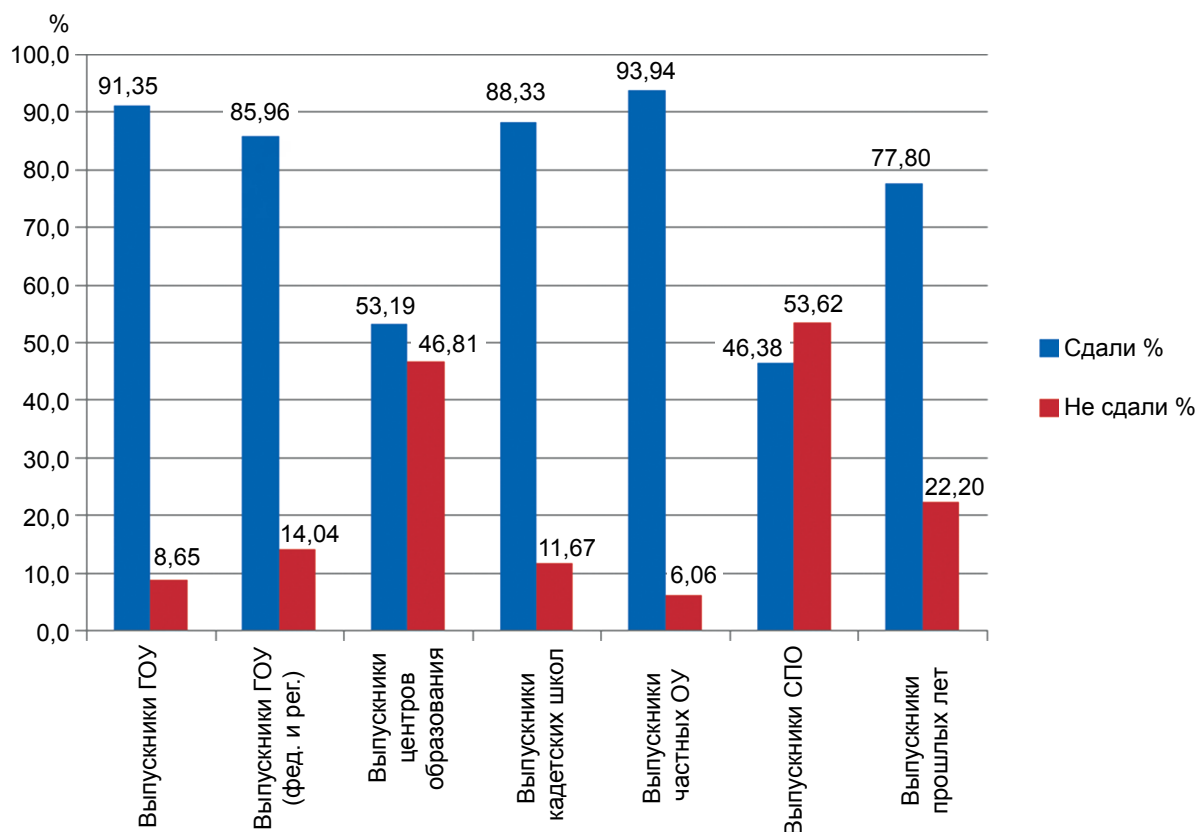
Район	Допущено к проверке	Явилось	
		Абс.	%
Адмиралтейский	14	12	85,7
Василеостровский	14	13	92,9
Выборгский	14	11	78,6
Калининский	19	16	84,2
Кировский	13	6	46,2
Колпинский	7	7	100,0
Красногвардейский	11	10	90,9
Красносельский	11	10	90,9
Кронштадтский	-	-	-
Курортный	4	4	100,0
Московский	8	6	75,0
Невский	9	7	77,8
Петроградский	12	11	91,7
Петродворцовый	5	4	80,0
Приморский	16	16	100,0
Пушкинский	6	5	83,3
Фрунзенский	17	15	88,2
Центральный	9	8	88,9
НПО и СПО	-	-	-
ВУЗы	24	22	91,7
Другое	1	-	-
Итого	214	183	85,5

**КОЛИЧЕСТВО УЧАСТНИКОВ, СДАВШИХ ЕГЭ ПО ИСТОРИИ
(ВСЕ ЭТАПЫ, ВСЕ КАТЕГОРИИ УЧАСТНИКОВ)**

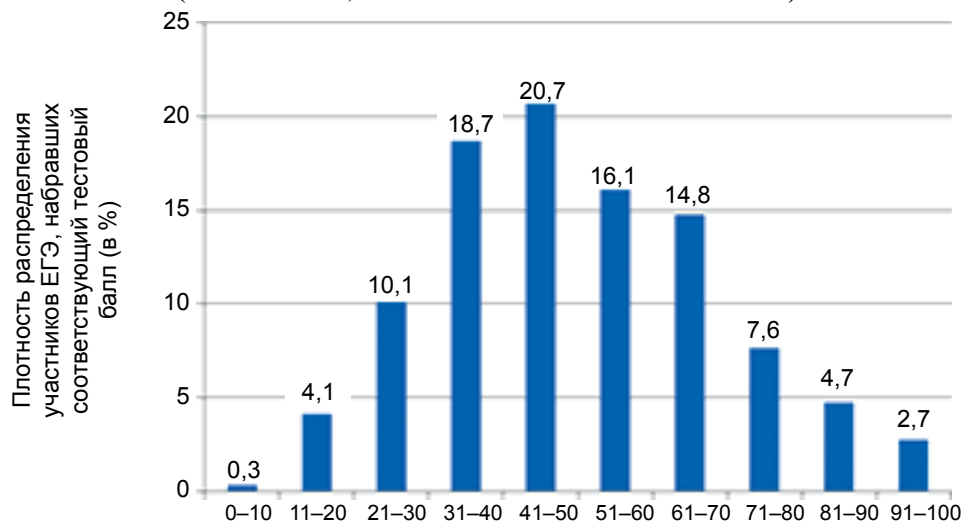
Результат	Количество	% от общего числа
Сдали	3 133	85,5
Не сдали	532	14,5



**СРАВНИТЕЛЬНАЯ ДИАГРАММА РЕЗУЛЬТАТОВ ЕГЭ ПО ИСТОРИИ
ПО КАТЕГОРИЯМ УЧАСТНИКОВ (ВСЕ ЭТАПЫ)**



**РАСПРЕДЕЛЕНИЕ БАЛЛОВ ПО ЕГЭ ПО ИСТОРИИ
(ВСЕ ЭТАПЫ, ВСЕ КАТЕГОРИИ УЧАСТНИКОВ)**

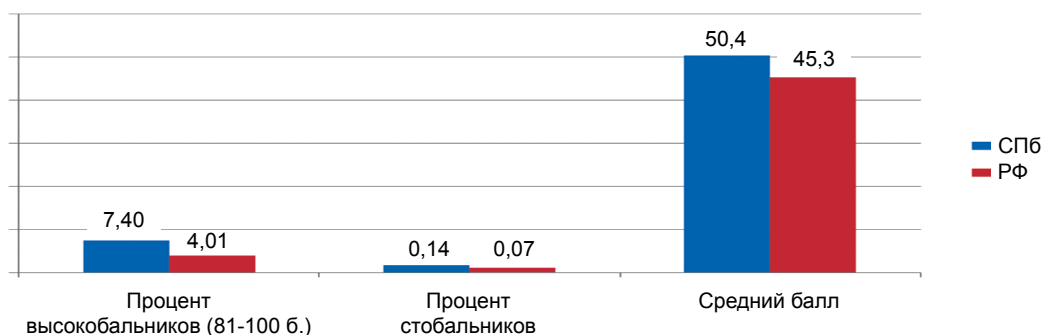


**РАСПРЕДЕЛЕНИЕ РЕЗУЛЬТАТОВ ЕГЭ ПО ИСТОРИИ ПО РАЙОНАМ САНКТ-ПЕТЕРБУРГА
(ВСЕ ЭТАПЫ)**

Район	Кол-во ОУ	Количество результатов		Средний балл	Выше порога		Ниже порога		100 баллов
		абс.	%		абс.	%	абс.	%	
Адмиралтейский	23	111	3,0	53.18	102	91,9	9	8,1	0
Василеостровский	23	117	3,2	57.38	113	96,6	4	3,4	0
Выборгский	45	269	7,3	52.36	236	87,7	33	12,3	0
Калининский	43	160	4,4	58.86	153	95,6	7	4,4	1
Кировский	40	160	4,4	51.98	141	88,1	19	11,9	0
Колпинский	17	74	2,0	50.97	67	90,5	7	9,5	0
Красногвардейский	34	169	4,6	55.00	156	92,3	13	7,7	0
Красносельский	32	151	4,1	51.85	139	92,1	12	7,9	0
Кронштадтский	4	8	0,2	40.38	7	87,5	1	12,5	0
Курортный	9	27	0,7	45.93	23	85,2	4	14,8	0
Московский	26	123	3,4	52.39	105	85,4	18	14,6	0
Невский	46	169	4,6	55.99	162	95,9	7	4,1	0
Петроградский	17	107	2,9	58.46	96	89,7	11	10,3	1
Петродворцовый	15	63	1,7	60.43	61	96,8	2	3,2	1
Приморский	47	263	7,2	55.50	245	93,2	18	6,8	1
Пушкинский	15	89	2,4	52.84	78	87,6	11	12,4	0
Фрунзенский	38	139	3,8	52.80	122	87,8	17	12,2	0
Центральный	37	228	6,2	56.23	208	91,2	20	8,8	1
Центры образования	15	94	2,6	33.94	50	53,2	44	46,8	0
Кадетские школы	6	60	1,6	50.03	53	88,3	7	11,7	0
Частные школы	30	99	2,7	54.51	93	93,9	6	6,1	0
НПО и СПО	36	138	3,8	31.75	64	46,4	74	53,6	0
ВПЛ	19	847	23,1	43.01	659	77,8	188	22,2	0
ИТОГО	617	3665	-	-	3133	-	532	-	5

**СРАВНЕНИЕ РЕЗУЛЬТАТОВ ЕГЭ ПО ИСТОРИИ ПО РОССИИ И САНКТ-ПЕТЕРБУРГУ
(ВСЕ ЭТАПЫ, ВСЕ КАТЕГОРИИ УЧАСТНИКОВ)**

Результат	СПб	РФ
Процент высокобалльников (81-100 б.)	7,40	4,01
Процент стобалльников	0,14	0,07
Количество стобалльников	5	100
Средний балл	50,4	45,3



**СРАВНИТЕЛЬНЫЕ РЕЗУЛЬТАТЫ ЕГЭ ПО ИСТОРИИ ЗА ПЕРИОД С 2011 ПО 2014 ГОДЫ
(ВСЕ ЭТАПЫ, ВСЕ КАТЕГОРИИ УЧАСТНИКОВ)**

Результат, %	2011	2012	2013	2014
Сдали	90,1	87,1	89,0	85,5
Не сдали	9,9	12,9	11,0	14,5

РАСПРЕДЕЛЕНИЕ РЕЗУЛЬТАТОВ ЕГЭ ПО ИСТОРИИ ПО ТИПАМ И ВИДАМ ОУ (ВСЕ ЭТАПЫ)

Категория выпускников	Тип ОУ	Вид ОУ	Кол-во ОУ	Количество		Средний балл	Выше порога		Ниже порога		100 баллов
				абс.	%		абс.	%	абс.	%	
Выпускники ГОУ	Общеобразовательное учреждение/организация	Средняя общеобразовательная школа	269	1052	28,7	49.04	912	86,7	140	13,3	1
		Средняя общеобразовательная школа с углубленным изучением отдельных предметов	119	554	15,1	56.25	516	93,1	38	6,9	1
		Гимназия	72	586	16,0	62.14	569	97,1	17	2,9	3
		Лицей	39	157	4,3	57.75	148	94,3	9	5,7	0
	Общеобразовательная школа-интернат	Средняя общеобразовательная школа-интернат с углубленным изучением отдельных предметов	1	9	0,2	40.11	8	88,9	1	11,1	0
		Гимназия-интернат	1	7	0,2	61.57	7	100,0	0	0,0	0
		Специальная (коррекционная) общеобразовательная школа	1	2	0,1	59.50	2	100,0	0	0,0	0
		Специальная (коррекционная) школа-интернат	1	1	0,0	67.00	1	100,0	0	0,0	0
		Техникум	1	2	0,1	49.00	2	100,0	0	0,0	0
		Средняя общеобразовательная школа	1	1	0,0	86.00	1	100,0	0	0,0	0
Выпускники ГОУ (фед. и рег.)	Общеобразовательное учреждение/организация	Гимназия	2	15	0,4	59.13	15	100,0	0	0,0	0
		Лицей	2	5	0,1	49.40	5	100,0	0	0,0	0
	Образовательное учреждение высшего профессионального образования	Центр образования	1	8	0,2	76.75	8	100,0	0	0,0	0
		Академия	1	28	0,8	41.96	20	71,4	8	28,6	0
Выпускники центров образования	Образовательное учреждение	Центр образования	15	94	2,6	33.94	50	53,2	44	46,8	0
		Кадетская школа и кадетская школа-интернат	6	60	1,6	50.03	53	88,3	7	11,7	0

Категория выпускников	Тип ОУ	Вид ОУ	Кол-во ОУ	Количество		Средний балл	Выше порога		Ниже порога		100 баллов
				абс.	%		абс.	%	абс.	%	
Выпускники частных ОУ	Общеобразовательное учреждение/организация	Средняя общеобразовательная школа	23	71	1,9	52,32	66	93,0	5	7,0	0
		Средняя общеобразовательная школа с углубленным изучением отдельных предметов	2	10	0,3	60,10	9	90,0	1	10,0	0
	Гимназия	1	5	0,1	69,20	5	100,0	0	0,0	0	
	Лицей	2	6	0,2	63,83	6	100,0	0	0,0	0	
	Образовательное учреждение высшего профессионального образования	Институт	2	7	0,2	50,14	7	100,0	0	0,0	0
	Образовательное учреждение начального профессионального образования	Профессиональное училище	5	14	0,4	31,86	5	35,7	9	64,3	0
Выпускники СПО	Образовательное учреждение среднего профессионального образования	Профессиональный лицей	21	75	2,0	29,64	31	41,3	44	58,7	0
		Техникум	1	1	0,0	20,00	0	0,0	1	100,0	0
	Образовательное учреждение среднего профессионального образования	Колледж	9	48	1,3	35,27	28	58,3	20	41,7	0
Выпускники прошлых лет			19	847	23,1%	43,01	659	77,8	188	22,2	0
		Итого	617	3665	-	-	3133	-	532	-	5

ГЕОГРАФИЯ

Этап проведения	Зарегистрировано человек	Зарегистрировано человеко-экзаменов	Явилось человек	Явилось человеко-экзаменов	Действительных результатов	Неявка человек	Неявка человеко-экзаменов
Досрочный этап	1	1	1	1	1	0	0
Основной этап	1134	1141	702	702	701	432	439
Дополнительный этап	152	152	117	117	117	35	35
Итого	1286	1294	820	820	819	466	474

СРЕДНИЙ ОБЩЕГОРОДСКОЙ БАЛЛ ПО ГЕОГРАФИИ (ВСЕ КАТЕГОРИИ УЧАСТНИКОВ)

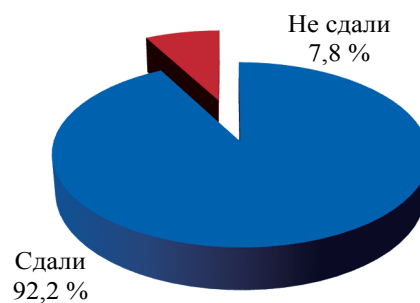
Учебный год	2011	2012	2013	2014
Средний балл (Основной этап)	56,59	58,99	59,94	61,34
Средний балл (Дополнительный этап)	47,83	50,14	50,70	45,03

РАБОТА ПРЕДМЕТНОЙ КОМИССИИ ПО ГЕОГРАФИИ (ОСНОВНОЙ ЭТАП)

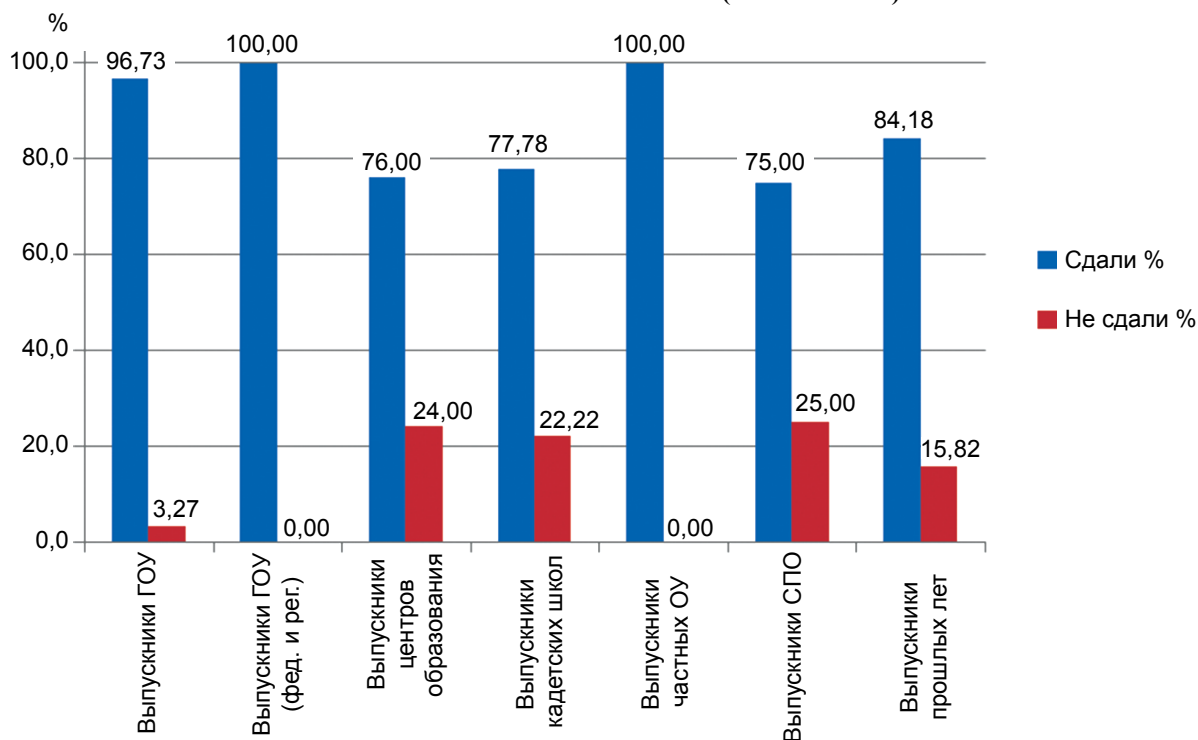
Район	Допущено к проверке	Явилось	
		абс.	%
Адмиралтейский	6	6	100,0
Василеостровский	3	3	100,0
Выборгский	8	7	87,5
Калининский	5	3	60,0
Кировский	6	6	100,0
Колпинский	1	-	-
Красногвардейский	4	4	100,0
Красносельский	5	5	100,0
Кронштадтский	-	-	-
Курортный	1	1	100,0
Московский	2	2	100,0
Невский	3	3	100,0
Петроградский	-	-	-
Петродворцовый	2	2	100,0
Приморский	2	2	100,0
Пушкинский	4	4	100,0
Фрунзенский	3	3	100,0
Центральный	4	3	75,0
НПО и СПО	-	-	-
ВУЗы	1	1	100,0
Другое	1	-	-
Итого	61	55	90,2

**КОЛИЧЕСТВО УЧАСТНИКОВ, СДАВШИХ ЕГЭ ПО ГЕОГРАФИИ
(ВСЕ ЭТАПЫ, ВСЕ КАТЕГОРИИ УЧАСТНИКОВ)**

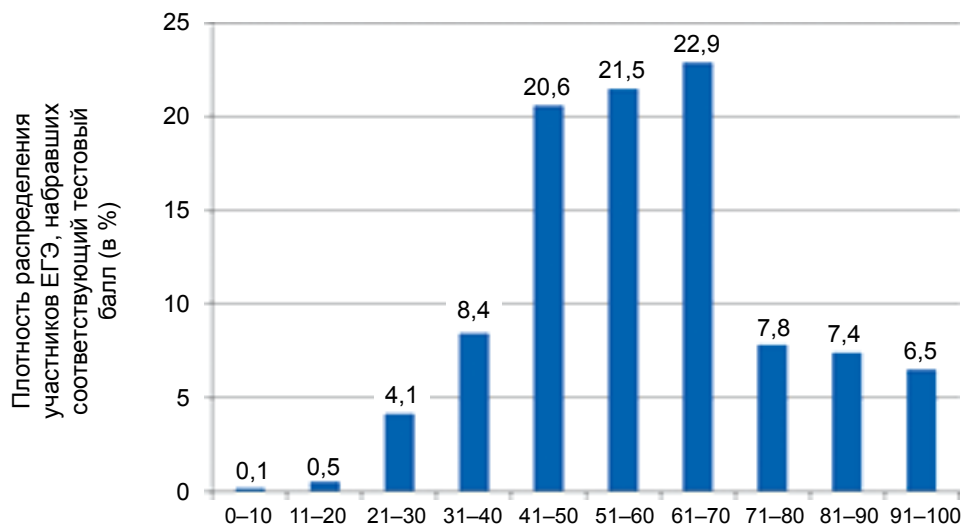
Результат	Количество	% от общего числа
Сдали	756	92,2
Не сдали	64	7,8



**СРАВНИТЕЛЬНАЯ ДИАГРАММА РЕЗУЛЬТАТОВ ЕГЭ ПО ГЕОГРАФИИ
ПО КАТЕГОРИЯМ УЧАСТНИКОВ (ВСЕ ЭТАПЫ)**



**РАСПРЕДЕЛЕНИЕ БАЛЛОВ ПО ЕГЭ ПО ГЕОГРАФИИ
(ВСЕ ЭТАПЫ, ВСЕ КАТЕГОРИИ УЧАСТНИКОВ)**

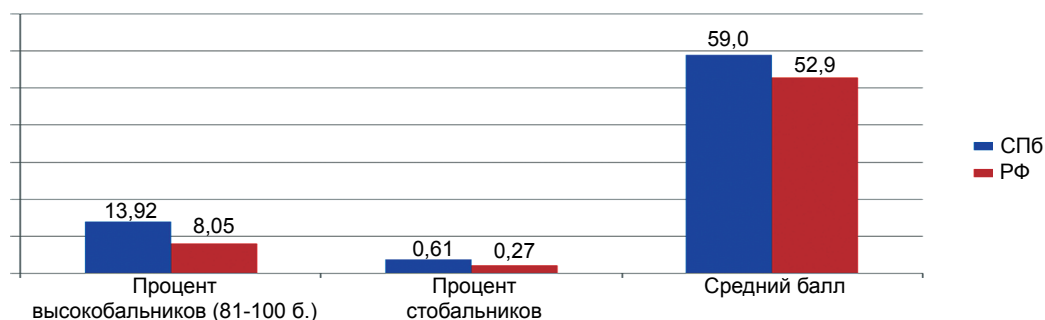


**РАСПРЕДЕЛЕНИЕ РЕЗУЛЬТАТОВ ЕГЭ ПО ГЕОГРАФИИ ПО РАЙОНАМ САНКТ-ПЕТЕРБУРГА
(ВСЕ ЭТАПЫ)**

Район	Кол-во ОУ	Количество результатов		Средний балл	Выше порога		Ниже порога		100 баллов
		абс.	%		абс.	%	абс.	%	
Адмиралтейский	9	18	2,2	60.39	18	100,0	0	0,0	0
Василеостровский	9	37	4,5	73.08	37	100,0	0	0,0	1
Выборгский	25	51	6,2	65.94	50	98,0	1	2,0	1
Калининский	26	51	6,2	69.61	51	100,0	0	0,0	0
Кировский	19	34	4,1	60.71	34	100,0	0	0,0	0
Колпинский	10	15	1,8	64.80	15	100,0	0	0,0	0
Красногвардейский	20	42	5,1	68.21	42	100,0	0	0,0	0
Красносельский	17	40	4,9	62.23	39	97,5	1	2,5	0
Кронштадтский	3	9	1,1	53.56	9	100,0	0	0,0	0
Курортный	4	5	0,6	73.80	5	100,0	0	0,0	0
Московский	11	25	3,0	58.00	23	92,0	2	8,0	0
Невский	21	38	4,6	65.05	35	92,1	3	7,9	0
Петроградский	8	25	3,0	60.04	23	92,0	2	8,0	0
Петродворцовый	6	12	1,5	71.17	12	100,0	0	0,0	0
Приморский	29	68	8,3	57.03	61	89,7	7	10,3	0
Пушкинский	8	13	1,6	65.23	13	100,0	0	0,0	0
Фрунзенский	15	26	3,2	63.27	26	100,0	0	0,0	0
Центральный	21	41	5,0	63.61	40	97,6	1	2,4	1
Центры образования	8	25	3,0	44.32	19	76,0	6	24,0	0
Кадетские школы	3	9	1,1	47.56	7	77,8	2	22,2	0
Частные школы	7	8	1,0	60.88	8	100,0	0	0,0	0
НПО и СПО	19	32	3,9	44.31	24	75,0	8	25,0	0
ВПЛ	18	196	23,9	49.72	165	84,2	31	15,8	2
ИТОГО	316	820	-	-	756	-	64	-	5

**СРАВНЕНИЕ РЕЗУЛЬТАТОВ ЕГЭ ПО ГЕОГРАФИИ ПО РОССИИ И САНКТ-ПЕТЕРБУРГУ
(ВСЕ ЭТАПЫ, ВСЕ КАТЕГОРИИ УЧАСТНИКОВ)**

Результат	СПб	РФ
Процент высокобалльников (81-100 б.)	13,92	8,05
Процент стобалльников	0,61	0,27
Количество стобалльников	5	59
Средний балл	59,0	52,9



**СРАВНИТЕЛЬНЫЕ РЕЗУЛЬТАТЫ ЕГЭ ПО ГЕОГРАФИИ
ЗА ПЕРИОД С 2011 ПО 2014 ГОДЫ (ВСЕ ЭТАПЫ, ВСЕ КАТЕГОРИИ УЧАСТНИКОВ)**

Результат, %	2011	2012	2013	2014
Сдали	95,9	94,5	89,1	92,2
Не сдали	4,1	5,5	10,9	7,8

РАСПРЕДЕЛЕНИЕ РЕЗУЛЬТАТОВ ЕГЭ ПО ГЕОГРАФИИ ПО ТИПАМ И ВИДАМ ОУ (ВСЕ ЭТАПЫ)

Категория выпускников	Тип ОУ	Вид ОУ	Кол-во ОУ	Количество		Средний балл	Выше порога		Ниже порога		100 баллов
				абс.	%		абс.	%	абс.	%	
Выпускники ГОУ	Общеобразовательное учреждение/организация	Средняя общеобразовательная школа	138	279	34,0	59.02	268	96,1	11	3,9	0
		Средняя общеобразовательная школа с углубленным изучением отдельных предметов	61	121	14,8	65.15	118	97,5	3	2,5	1
		Гимназия	33	73	8,9	72.60	72	98,6	1	1,4	0
		Лицей	22	44	5,4	71.16	42	95,5	2	4,5	0
Выпускники ГОУ	Общеобразовательная школа-интернат	Средняя общеобразовательная школа-интернат	1	1	0,1	60.00	1	100,0	0	0,0	0
		Специальное (коррекционное) учреждение для обучающихся, воспитанников с ограниченными возможностями здоровья	1	2	0,2	65.00	2	100,0	0	0,0	0
Выпускники ГОУ (фед. и рег.)	Общеобразовательное учреждение/организация	Средняя общеобразовательная школа	1	1	0,1	61.00	1	100,0	0	0,0	0
		Гимназия	2	25	3,0	74.72	25	100,0	0	0,0	1
		Лицей	1	3	0,4	67.67	3	100,0	0	0,0	0
Выпускники центров образования	Вечернее (сменное) общеобразовательное учреждение	Центр образования	1	1	0,1	100.00	1	100,0	0	0,0	1
		Вечернее (сменное) общеобразовательное учреждение	8	25	3,0	44.32	19	76,0	6	24,0	0
Выпускники кадетских школ	Кадетская школа и кадетская школа-интернат	Кадетская школа-интернат	3	9	1,1	47.56	7	77,8	2	22,2	0
		Средняя общеобразовательная школа	6	7	0,9	57.86	7	100,0	0	0,0	0
Выпускники частных ОУ	Общеобразовательное учреждение/организация	Средняя общеобразовательная школа с углубленным изучением отдельных предметов	1	1	0,1	82.00	1	100,0	0	0,0	0
		Профессиональное училище	1	2	0,2	53.50	2	100,0	0	0,0	0
Выпускники СПО	Образовательное учреждение начального профессионального образования	Профессиональный лицей	13	24	2,9	41.21	16	66,7	8	33,3	0
		Колледж	5	6	0,7	53.67	6	100,0	0	0,0	0
Выпускники прошлых лет			18	196	23,9%	49.72	165	84,2	31	15,8	2
		Итого	316	820	-	-	756	-	64	-	5

АНГЛИЙСКИЙ ЯЗЫК

Этап проведения	Зарегистрировано человек	Зарегистрировано человеко-экзаменов	Явилось человек	Явилось человеко-экзаменов	Действительных результатов	Неявка человек	Неявка человеко-экзаменов
Досрочный этап	9	9	6	6	6	3	3
Основной этап	5479	5501	4271	4278	4262	1208	1223
Дополнительный этап	243	246	173	174	173	70	72
Итого	5712	5756	4447	4458	4441	1265	1298

СРЕДНИЙ ОБЩЕГОРОДСКОЙ БАЛЛ ПО АНГЛИЙСКОМУ ЯЗЫКУ (ВСЕ КАТЕГОРИИ УЧАСТНИКОВ)

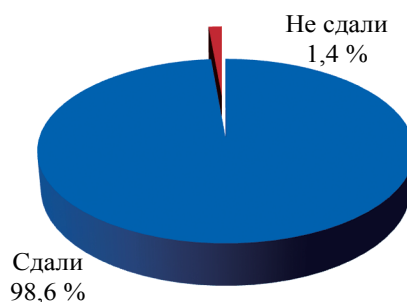
Учебный год	2011	2012	2013	2014
Средний балл (Основной этап)	64,57	65,08	73,38	67,19
Средний балл (Дополнительный этап)	56,54	53,93	57,00	61,61

РАБОТА ПРЕДМЕТНОЙ КОМИССИИ ПО АНГЛИЙСКОМУ ЯЗЫКУ (ОСНОВНОЙ ЭТАП)

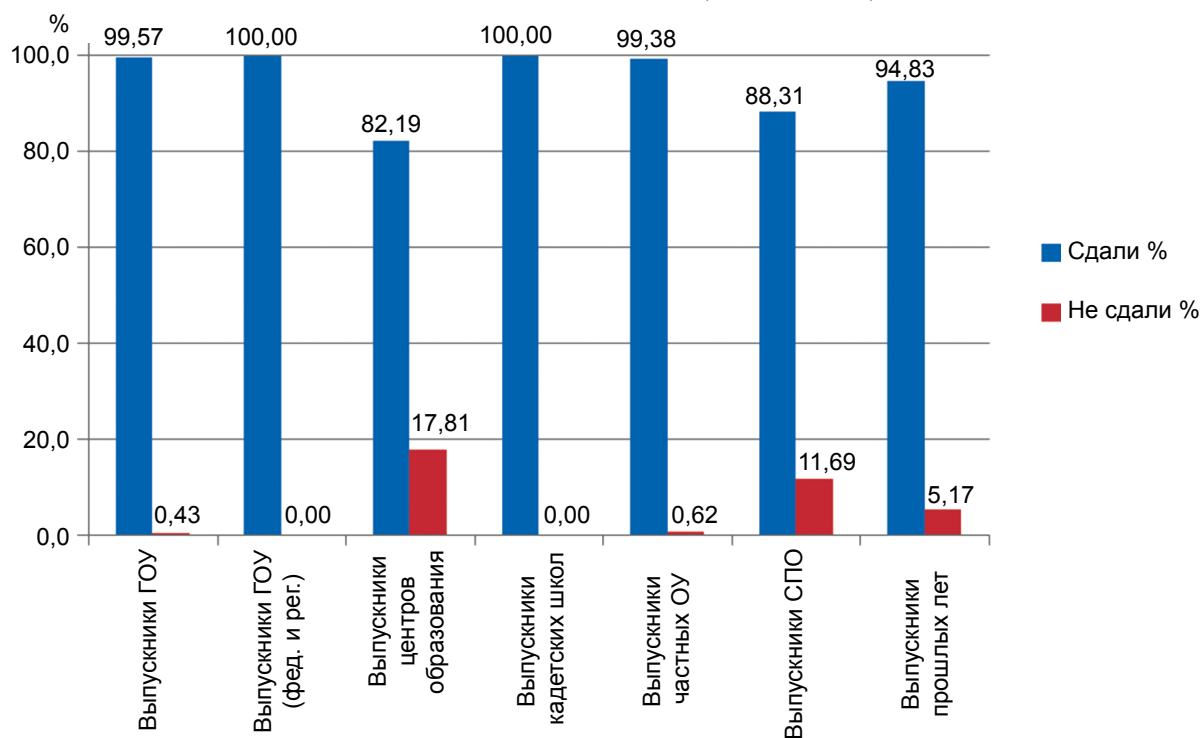
Район	Допущено к проверке	Явилось	
		абс.	%
Адмиралтейский	33	23	69,7
Василеостровский	15	11	73,3
Выборгский	14	9	64,3
Калининский	32	25	78,1
Кировский	26	20	76,9
Колпинский	10	8	80,0
Красногвардейский	33	28	84,8
Красносельский	11	7	63,6
Кронштадтский	1	1	100,0
Курортный	1	1	100,0
Московский	22	14	63,6
Невский	35	28	80,0
Петроградский	33	28	84,8
Петродворцовый	10	9	90,0
Приморский	16	10	62,5
Пушкинский	8	8	100,0
Фрунзенский	23	20	87,0
Центральный	46	36	78,3
НПО и СПО	-	-	-
ВУЗы	154	53	34,4
Другое	25	8	32,0
Итого	548	347	63,3

**КОЛИЧЕСТВО УЧАСТНИКОВ, СДАВШИХ ЕГЭ ПО АНГЛИЙСКОМУ ЯЗЫКУ
(ВСЕ ЭТАПЫ, ВСЕ КАТЕГОРИИ УЧАСТНИКОВ)**

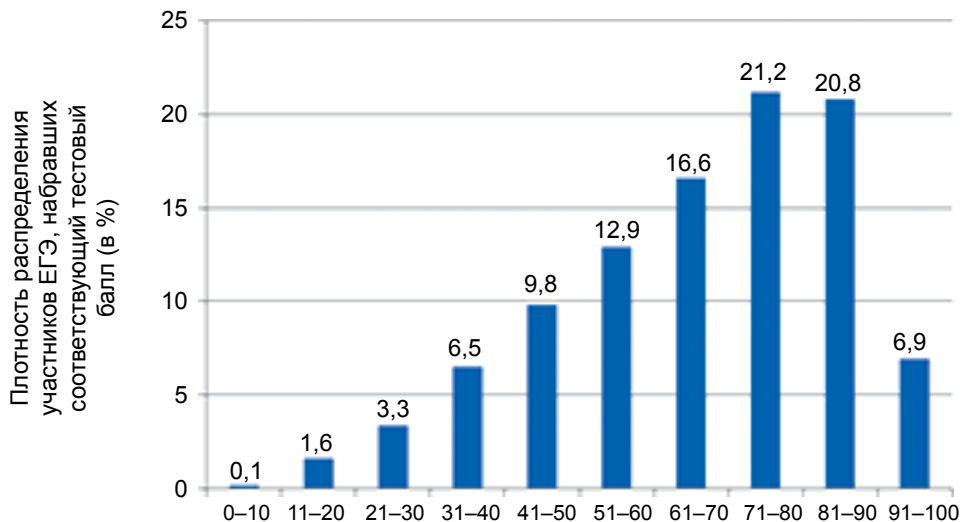
Результат	Количество	% от общего числа
Сдали	4384	98,6
Не сдали	63	1,4



**СРАВНИТЕЛЬНАЯ ДИАГРАММА РЕЗУЛЬТАТОВ ЕГЭ ПО АНГЛИЙСКОМУ ЯЗЫКУ ПО
КАТЕГОРИЯМ УЧАСТНИКОВ (ВСЕ ЭТАПЫ)**



**РАСПРЕДЕЛЕНИЕ БАЛЛОВ ПО ЕГЭ ПО АНГЛИЙСКОМУ ЯЗЫКУ
(ВСЕ ЭТАПЫ, ВСЕ КАТЕГОРИИ УЧАСТНИКОВ)**

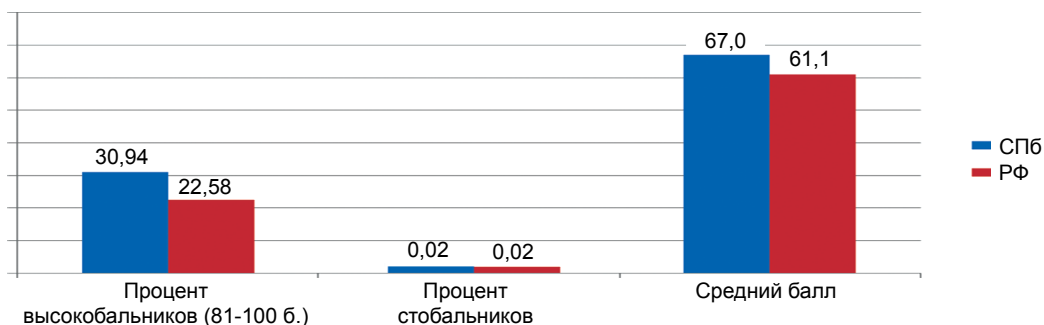


**РАСПРЕДЕЛЕНИЕ РЕЗУЛЬТАТОВ ЕГЭ ПО АНГЛИЙСКОМУ ЯЗЫКУ
ПО РАЙОНАМ САНКТ-ПЕТЕРБУРГА (ВСЕ ЭТАПЫ)**

Район	Кол-во ОУ	Количество результатов		Средний балл	Выше порога		Ниже порога		100 баллов
		абс.	%		абс.	%	абс.	%	
Адмиралтейский	22	196	4,4	71.44	196	100,0	0	0,0	0
Василеостровский	21	187	4,2	70.40	187	100,0	0	0,0	1
Выборгский	47	390	8,8	68.15	389	99,7	1	0,3	0
Калининский	45	291	6,5	70.55	291	100,0	0	0,0	0
Кировский	34	197	4,4	71.11	196	99,5	1	0,5	0
Колпинский	18	65	1,5	58.45	63	96,9	2	3,1	0
Красногвардейский	30	230	5,2	68.33	229	99,6	1	0,4	0
Красносельский	32	206	4,6	63.24	205	99,5	1	0,5	0
Кронштадтский	4	19	0,4	69.11	19	100,0	0	0,0	0
Курортный	8	34	0,8	63.44	34	100,0	0	0,0	0
Московский	29	213	4,8	71.47	212	99,5	1	0,5	0
Невский	42	241	5,4	65.99	240	99,6	1	0,4	0
Петроградский	16	199	4,5	75.15	199	100,0	0	0,0	0
Петродворцовый	14	64	1,4	67.42	62	96,9	2	3,1	0
Приморский	50	420	9,4	68.79	418	99,5	2	0,5	0
Пушкинский	16	102	2,3	64.13	100	98,0	2	2,0	0
Фрунзенский	35	241	5,4	69.31	240	99,6	1	0,4	0
Центральный	35	326	7,3	70.76	326	100,0	0	0,0	0
Центры образования	14	73	1,6	44.96	60	82,2	13	17,8	0
Кадетские школы	6	31	0,7	52.68	31	100,0	0	0,0	0
Частные школы	32	161	3,6	65.96	160	99,4	1	0,6	0
НПО и СПО	27	77	1,7	45.45	68	88,3	9	11,7	0
ВПЛ	18	484	10,9	59.64	459	94,8	25	5,2	0
ИТОГО	595	4447	-	-	4384	-	63	-	1

**СРАВНЕНИЕ РЕЗУЛЬТАТОВ ЕГЭ ПО АНГЛИЙСКОМУ ЯЗЫКУ
ПО РОССИИ И САНКТ-ПЕТЕРБУРГУ (ВСЕ ЭТАПЫ, ВСЕ КАТЕГОРИИ УЧАСТНИКОВ)**

Результат	СПб	РФ
Процент высокобалльников (81-100 б.)	30,94	22,58
Процент стобалльников	0,02	0,02
Количество стобалльников	1	15
Средний балл	67,0	61,1



**СРАВНИТЕЛЬНЫЕ РЕЗУЛЬТАТЫ ЕГЭ ПО АНГЛИЙСКОМУ ЯЗЫКУ
ЗА ПЕРИОД С 2011 ПО 2014 ГОДЫ (ВСЕ ЭТАПЫ, ВСЕ КАТЕГОРИИ УЧАСТНИКОВ)**

Результат, %	2011	2012	2013	2014
Сдали	97,9	98,2	98,7	98,6
Не сдали	2,1	1,8	1,3	1,4

РАСПРЕДЕЛЕНИЕ РЕЗУЛЬТАТОВ ЕГЭ ПО АНГЛИЙСКОМУ ЯЗЫКУ ПО ТИПАМ И ВИДАМ ОУ (ВСЕ ЭТАПЫ)

Категория выпускников	Тип ОУ	Вид ОУ	Кол-во ОУ	Количество		Средний балл	Выше порога		Ниже порога		100 баллов
				абс.	%		абс.	%	абс.	%	
Выпускники ГОУ	Общеобразовательное учреждение/организация	Средняя общеобразовательная школа	256	906	20,4	59.64	893	98,6	13	1,4	0
		Средняя общеобразовательная школа с углубленным изучением отдельных предметов	115	1127	25,3	70.45	1125	99,8	2	0,2	1
		Гимназия	72	1140	25,6	74.50	1140	100,0	0	0,0	0
		Лицей	42	345	7,8	69.56	345	100,0	0	0,0	0
		Средняя общеобразовательная школа-интернат	1	1	0,0	43.00	1	100,0	0	0,0	0
Выпускники ГОУ (фед. и рег.)	Общеобразовательное учреждение/организация	Гимназия-интернат	1	8	0,2	86.88	8	100,0	0	0,0	0
		Специальная (коррекционная) учреждение для обучающихся, воспитанников с ограниченными возможностями здоровья	1	1	0,0	54.00	1	100,0	0	0,0	0
		Специальная (коррекционная) школа-интернат	1	1	0,0	78.00	1	100,0	0	0,0	0
		Средняя общеобразовательная школа	2	16	0,4	79.50	16	100,0	0	0,0	0
		Гимназия	2	33	0,7	74.36	33	100,0	0	0,0	0
Выпускники центров образования	Общеобразовательное учреждение	Лицей	3	19	0,4	58.74	19	100,0	0	0,0	0
		Центр образования	1	22	0,5	79.09	22	100,0	0	0,0	0
		Академия	1	2	0,0	54.50	2	100,0	0	0,0	0
		Центр образования	14	73	1,6	44.96	60	82,2	13	17,8	0
		Кадетская школа-интернат	6	31	0,7	52.68	31	100,0	0	0,0	0

Категория выпускников	Тип ОУ	Вид ОУ	Кол-во ОУ	Количество		Средний балл	Выше порога		Ниже порога		100 баллов
				абс.	%		абс.	%	абс.	%	
Выпускники частных ОУ	Общеобразовательное учреждение/организация	Средняя общеобразовательная школа	24	97	2,2	65,56	96	99,0	1	1,0	0
		Средняя общеобразовательная школа с углубленным изучением отдельных предметов	2	36	0,8	69,56	36	100,0	0	0,0	0
	Гимназия	1	5	0,1	84,80	5	100,0	0	0,0	0	
	Лицей	2	6	0,1	67,17	6	100,0	0	0,0	0	
	Специальное (коррекционное) учреждение для обучающихся, воспитанников с ограниченными возможностями здоровья	1	2	0,0	65,00	2	100,0	0	0,0	0	
	Образовательное учреждение высшего профессионального образования	2	15	0,3	53,27	15	100,0	0	0,0	0	
Выпускники СПО	Образовательное учреждение начального профессионального образования	Институт	3	3	0,1	41,00	2	66,7	1	33,3	0
		Профессиональное училище	14	31	0,7	36,00	25	80,6	6	19,4	0
	Образовательное учреждение среднего профессионального образования	Техникум	1	3	0,1	54,67	3	100,0	0	0,0	0
		Колледж	9	40	0,9	52,42	38	95,0	2	5,0	0
Выпускники прошлых лет			18	484	10,9	59,64	459	94,8	25	5,2	0
	Итого		595	4447	-	-	4384	-	63	-	1

НЕМЕЦКИЙ ЯЗЫК

Этап проведения	Зарегистрировано человек	Зарегистрировано человек-экзаменов	Явилось человек	Явилось человек-экзаменов	Действительных результатов	Неявка человек	Неявка человек-экзаменов
Основной этап	304	305	241	241	241	63	64
Дополнительный этап	13	13	10	10	10	3	3
Итого	315	318	251	251	251	64	67

СРЕДНИЙ ОБЩЕГОРОДСКОЙ БАЛЛ ПО НЕМЕЦКОМУ ЯЗЫКУ (ВСЕ КАТЕГОРИИ УЧАСТНИКОВ)

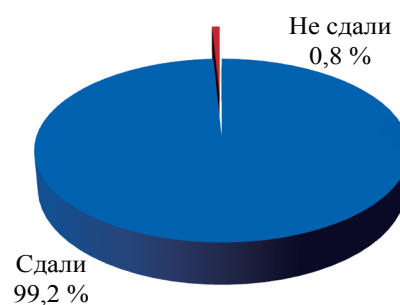
Учебный год	2011	2012	2013	2014
Средний балл (Основной этап)	63,65	71,96	69,71	66,32
Средний балл (Дополнительный этап)	57,82	50,88	51,57	46,10

РАБОТА ПРЕДМЕТНОЙ КОМИССИИ ПО НЕМЕЦКОМУ ЯЗЫКУ (ОСНОВНОЙ ЭТАП)

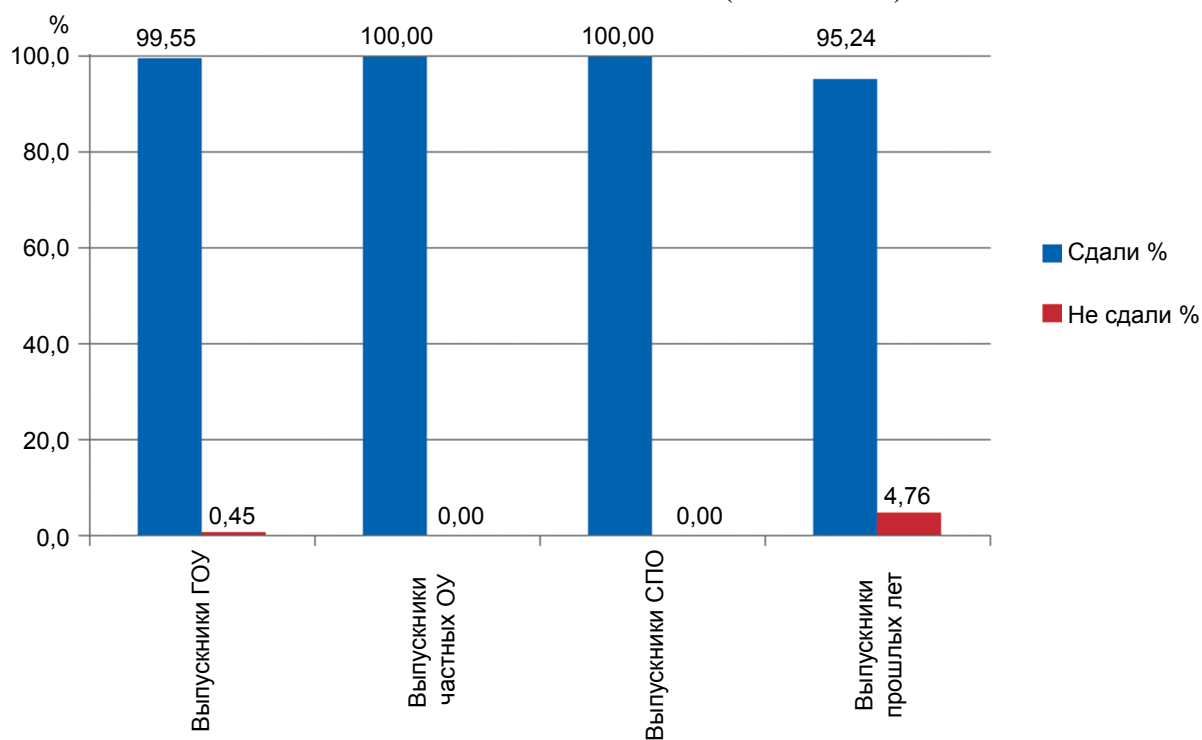
Район	Допущено к проверке	Явилось	
		абс.	%
Адмиралтейский	2	2	100,0
Василеостровский	-	-	-
Выборгский	4	4	100,0
Калининский	5	4	80,0
Кировский	6	6	100,0
Колпинский	-	-	-
Красногвардейский	2	2	100,0
Красносельский	1	1	100,0
Кронштадтский	-	-	-
Курортный	-	-	-
Московский	1	1	100,0
Невский	2	2	100,0
Петроградский	4	3	75,0
Петродворцовый	-	-	-
Приморский	4	4	100,0
Пушкинский	-	-	-
Фрунзенский	9	7	77,8
Центральный	5	5	100,0
НПО и СПО	-	-	-
ВУЗы	9	8	88,9
Другое	1	1	100,0
Итого	55	50	90,9

**КОЛИЧЕСТВО УЧАСТНИКОВ, СДАВШИХ ЕГЭ ПО НЕМЕЦКОМУ ЯЗЫКУ
(ВСЕ ЭТАПЫ, ВСЕ КАТЕГОРИИ УЧАСТНИКОВ)**

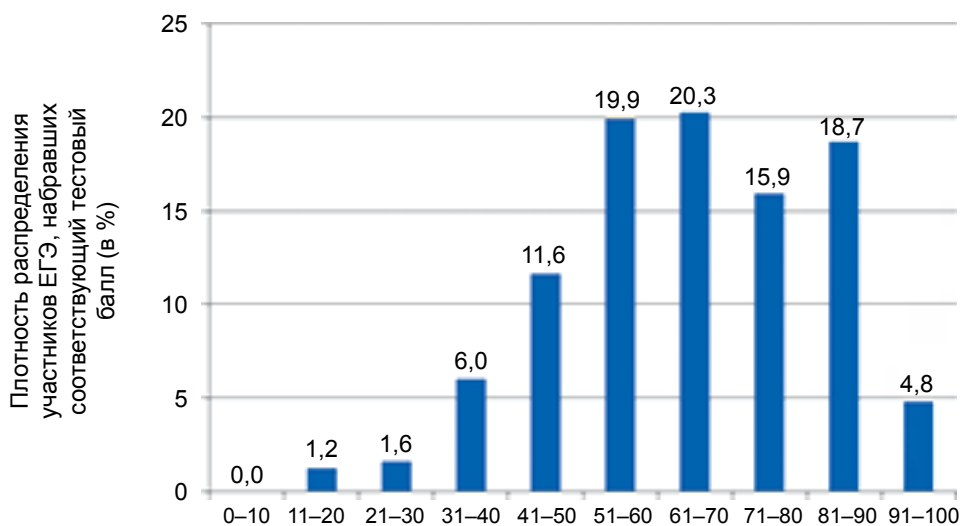
Результат	Количество	% от общего числа
Сдали	249	99,2
Не сдали	2	0,8



**СРАВНИТЕЛЬНАЯ ДИАГРАММА РЕЗУЛЬТАТОВ ЕГЭ ПО НЕМЕЦКОМУ ЯЗЫКУ
ПО КАТЕГОРИЯМ УЧАСТНИКОВ (ВСЕ ЭТАПЫ)**



**РАСПРЕДЕЛЕНИЕ БАЛЛОВ ПО ЕГЭ ПО НЕМЕЦКОМУ ЯЗЫКУ
(ВСЕ ЭТАПЫ, ВСЕ КАТЕГОРИИ УЧАСТНИКОВ)**

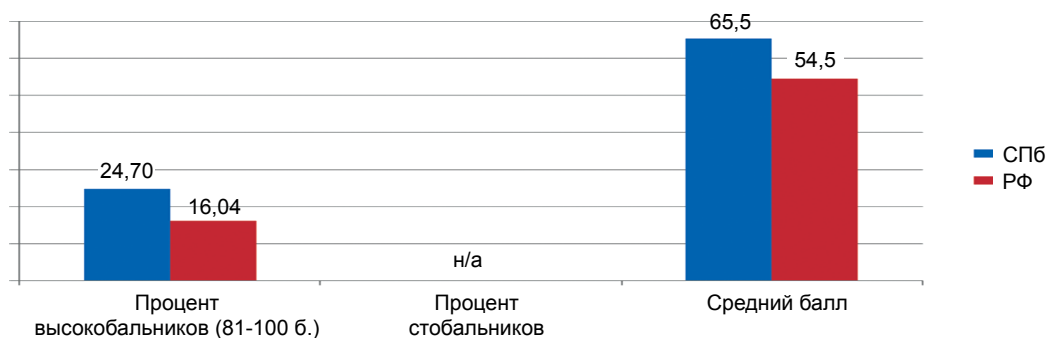


**РАСПРЕДЕЛЕНИЕ РЕЗУЛЬТАТОВ ЕГЭ ПО НЕМЕЦКОМУ ЯЗЫКУ
ПО РАЙОНАМ САНКТ-ПЕТЕРБУРГА (ВСЕ ЭТАПЫ)**

Район	Кол-во ОУ	Количество результатов		Средний балл	Выше порога		Ниже порога		100 баллов
		абс.	%		абс.	%	абс.	%	
Адмиралтейский	4	19	7,6	59.68	19	100,0	0	0,0	0
Василеостровский	1	1	0,4	68.00	1	100,0	0	0,0	0
Выборгский	4	53	21,1	71.42	53	100,0	0	0,0	0
Калининский	2	21	8,4	61.67	21	100,0	0	0,0	0
Кировский	6	44	17,5	61.34	44	100,0	0	0,0	0
Красногвардейский	2	15	6,0	76.67	15	100,0	0	0,0	0
Московский	2	5	2,0	71.40	5	100,0	0	0,0	0
Невский	1	3	1,2	51.00	3	100,0	0	0,0	0
Петроградский	3	18	7,2	69.56	18	100,0	0	0,0	0
Приморский	4	17	6,8	67.24	17	100,0	0	0,0	0
Фрунзенский	2	20	8,0	66.75	20	100,0	0	0,0	0
Центральный	4	6	2,4	65.50	5	83,3	1	16,7	0
Частные школы	3	7	2,8	78.57	7	100,0	0	0,0	0
НПО и СПО	1	1	0,4	45.00	1	100,0	0	0,0	0
ВПЛ	11	21	8,4	51.67	20	95,2	1	4,8	0
ИТОГО	50	251	-	-	249	-	2	-	0

**СРАВНЕНИЕ РЕЗУЛЬТАТОВ ЕГЭ ПО НЕМЕЦКОМУ ЯЗЫКУ
ПО РОССИИ И САНКТ-ПЕТЕРБУРГУ (ВСЕ ЭТАПЫ, ВСЕ КАТЕГОРИИ УЧАСТНИКОВ)**

Результат	СПб	РФ
Процент высокобалльников (81-100 б.)	24,70	16,04
Процент стобалльников	0,00	0,00
Количество стобалльников	0	0
Средний балл	65,5	54,5



**СРАВНИТЕЛЬНЫЕ РЕЗУЛЬТАТЫ ЕГЭ ПО НЕМЕЦКОМУ ЯЗЫКУ
ЗА ПЕРИОД С 2011 ПО 2014 ГОДЫ (ВСЕ ЭТАПЫ, ВСЕ КАТЕГОРИИ УЧАСТНИКОВ)**

Результат, %	2011	2012	2013	2014
Сдали	98,8	99,0	99,6	99,2
Не сдали	1,3	1,0	0,4	0,8

РАСПРЕДЕЛЕНИЕ РЕЗУЛЬТАТОВ ЕГЭ ПО НЕМЕЦКОМУ ЯЗЫКУ ПО ТИПАМ И ВИДАМ ОУ (ВСЕ ЭТАПЫ)

Категория выпускников	Тип ОУ	Вид ОУ	Кол-во ОУ	Количество		Средний балл	Выше порога		Ниже порога		100 баллов
				абс.	%		абс.	%	абс.	%	
Выпускники ГОУ	Общеобразовательное учреждение/организация	Средняя общеобразовательная школа	2	3	1,2	45.67	3	100,0	0	0,0	0
		Средняя общеобразовательная школа с углубленным изучением отдельных предметов	21	156	62,2	66.75	155	99,4	1	0,6	0
		Гимназия	11	62	24,7	66.48	62	100,0	0	0,0	0
		Лицей	1	1	0,4	92.00	1	100,0	0	0,0	0
Выпускники частных ОУ	Общеобразовательное учреждение/организация	Средняя общеобразовательная школа	1	2	0,8	93.00	2	100,0	0	0,0	0
		Гимназия	1	4	1,6	82.50	4	100,0	0	0,0	0
		Лицей	1	1	0,4	34.00	1	100,0	0	0,0	0
Выпускники СПО	Образовательное учреждение среднего профессионального образования	Техникум	1	1	0,4	45.00	1	100,0	0	0,0	0
Выпускники прошлых лет			11	21	8,4%	51.67	20	95,2	1	4,8	0
Итого			50	251	-	-	249	-	2	-	0

ФРАНЦУЗСКИЙ ЯЗЫК

Этап проведения	Зарегистрировано человек	Зарегистрировано человеко-экзаменов	Явилось человек	Явилось человеко-экзаменов	Действительных результатов	Неявка человек	Неявка человеко-экзаменов
Досрочный этап	1	1	1	1	1	0	0
Основной этап	211	212	169	170	169	42	42
Дополнительный этап	6	6	4	4	4	2	2
Итого	216	219	174	175	174	42	44

СРЕДНИЙ ОБЩЕГОРОДСКОЙ БАЛЛ ПО ФРАНЦУЗСКОМУ ЯЗЫКУ (ВСЕ КАТЕГОРИИ УЧАСТНИКОВ)

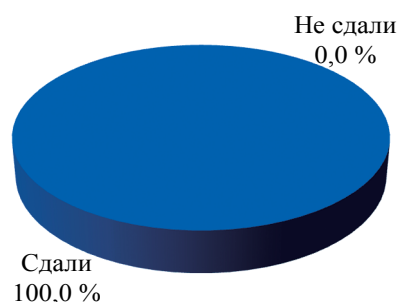
Учебный год	2011	2012	2013	2014
Средний балл (Основной этап)	66,37	72,11	73,15	71,50
Средний балл (Дополнительный этап)	54,75	53,33	57,50	62,75

РАБОТА ПРЕДМЕТНОЙ КОМИССИИ ПО ФРАНЦУЗСКОМУ ЯЗЫКУ (ОСНОВНОЙ ЭТАП)

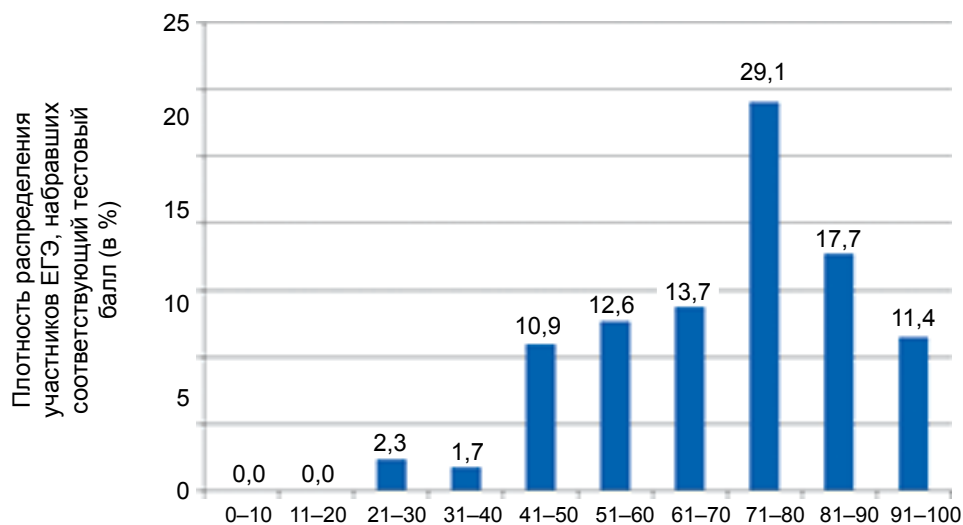
Район	Допущено к проверке	Явилось	
		абс.	%
Адмиралтейский	2	2	100,0
Василеостровский	8	8	100,0
Выборгский	-	-	-
Калининский	-	-	-
Кировский	1	1	100,0
Колпинский	-	-	-
Красногвардейский	-	-	-
Красносельский	4	4	100,0
Кронштадтский	-	-	-
Курортный	-	-	-
Московский	3	3	100,0
Невский	-	-	-
Петроградский	-	-	-
Петродворцовый	-	-	-
Приморский	2	2	100,0
Пушкинский	-	-	-
Фрунзенский	1	2	200,0
Центральный	8	8	100,0
НПО и СПО	-	-	-
ВУЗы	7	6	85,7
Другое	-	-	-
Итого	36	36	100,0

**КОЛИЧЕСТВО УЧАСТНИКОВ, СДАВШИХ ЕГЭ ПО ФРАНЦУЗСКОМУ ЯЗЫКУ
(ВСЕ ЭТАПЫ, ВСЕ КАТЕГОРИИ УЧАСТНИКОВ)**

Результат	Количество	% от общего числа
Сдали	174	100,0
Не сдали	0	0,0



**РАСПРЕДЕЛЕНИЕ БАЛЛОВ ПО ЕГЭ ПО ФРАНЦУЗСКОМУ ЯЗЫКУ
(ВСЕ ЭТАПЫ, ВСЕ КАТЕГОРИИ УЧАСТНИКОВ)**

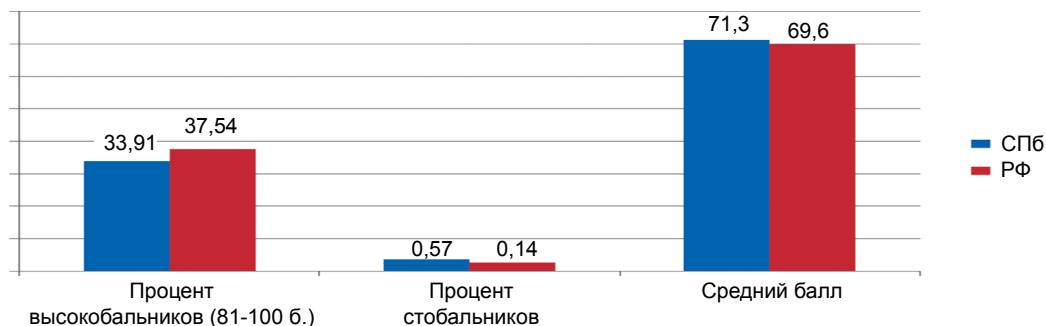


**РАСПРЕДЕЛЕНИЕ РЕЗУЛЬТАТОВ ЕГЭ ПО ФРАНЦУЗСКОМУ ЯЗЫКУ
ПО РАЙОНАМ САНКТ-ПЕТЕРБУРГА (ВСЕ ЭТАПЫ)**

Район	Кол-во ОУ	Количество результатов		Средний балл	Выше порога		Ниже порога		100 баллов
		абс.	%		абс.	%	абс.	%	
Адмиралтейский	4	6	3,4	73.17	6	100,0	0	0,0	0
Василеостровский	4	22	12,6	69.64	22	100,0	0	0,0	0
Выборгский	3	10	5,7	63.50	10	100,0	0	0,0	0
Кировский	1	14	8,0	70.21	14	100,0	0	0,0	0
Красногвардейский	3	3	1,7	64.33	3	100,0	0	0,0	0
Красносельский	2	16	9,2	69.19	16	100,0	0	0,0	0
Московский	2	14	8,0	68.50	14	100,0	0	0,0	0
Невский	1	1	0,6	88.00	1	100,0	0	0,0	0
Петроградский	1	1	0,6	65.00	1	100,0	0	0,0	0
Приморский	3	9	5,2	58.56	9	100,0	0	0,0	0
Пушкинский	2	2	1,1	48.50	2	100,0	0	0,0	0
Фрунзенский	2	4	2,3	62.75	4	100,0	0	0,0	0
Центральный	5	57	32,8	80.26	57	100,0	0	0,0	1
Частные школы	2	2	1,1	71.00	2	100,0	0	0,0	0
НПО и СПО	2	3	1,7	51.00	3	100,0	0	0,0	0
ВПЛ	7	10	5,7	65.10	10	100,0	0	0,0	0
ИТОГО	37	164	-	-	164	-	0	-	1

**СРАВНЕНИЕ РЕЗУЛЬТАТОВ ЕГЭ ПО ФРАНЦУЗСКОМУ ЯЗЫКУ
ПО РОССИИ И САНКТ-ПЕТЕРБУРГУ (ВСЕ ЭТАПЫ, ВСЕ КАТЕГОРИИ УЧАСТНИКОВ)**

Результат	СПб	РФ
Процент высокобалльников (81-100 б.)	33,91	37,54
Процент стобалльников	0,57	0,14
Количество стобалльников	1	2
Средний балл	71,3	69,6



**СРАВНИТЕЛЬНЫЕ РЕЗУЛЬТАТЫ ЕГЭ ПО ФРАНЦУЗСКОМУ ЯЗЫКУ
ЗА ПЕРИОД С 2011 ПО 2014 ГОДЫ (ВСЕ ЭТАПЫ, ВСЕ КАТЕГОРИИ УЧАСТНИКОВ)**

Результат, %	2011	2012	2013	2014
Сдали	100,0	100,0	100,0	100,0
Не сдали	0,0	0,0	0,0	0,0

РАСПРЕДЕЛЕНИЕ РЕЗУЛЬТАТОВ ЕГЭ ПО ФРАНЦУЗСКОМУ ЯЗЫКУ ПО ТИПАМ И ВИДАМ ОУ (ВСЕ ЭТАПЫ)

Категория выпускников	Тип ОУ	Вид ОУ	Кол-во ОУ	Количество		Средний балл	Выше порога		Ниже порога		100 баллов
				абс.	%		абс.	%	абс.	%	
Выпускники ГОУ	Общеобразовательное учреждение/организация	Средняя общеобразовательная школа	3	3	1,7	50.67	3	100,0	0	0,0	0
			15	81	46,6	67.07	81	100,0	0	0,0	0
			14	74	42,5	78.59	74	100,0	0	0,0	1
			1	1	0,6	50.00	1	100,0	0	0,0	0
Выпускники частных ОУ	Общеобразовательное учреждение/организация	Средняя общеобразовательная школа	1	1	0,6	57.00	1	100,0	0	0,0	0
			1	1	0,6	85.00	1	100,0	0	0,0	0
			1	1	0,6	29.00	1	100,0	0	0,0	0
Выпускники СПО	Образовательное учреждение начального профессионального образования	Профессиональный лицей	1	2	1,1	62.00	2	100,0	0	0,0	0
			7	10	5,7%	65.10	10	100,0	0	0,0	0
Итого			44	174	-	-	174	-	0	-	1

ИСПАНСКИЙ ЯЗЫК

Этап проведения	Зарегистрировано человек	Зарегистрировано человек-экзаменов	Явилось человек	Явилось человек-экзаменов	Действительных результатов	Неявка человек	Неявка человек-экзаменов
Основной этап	38	38	26	26	26	12	12
Дополнительный этап	3	3	3	3	3	0	0
Итого	40	41	29	29	29	11	12

СРЕДНИЙ ОБЩЕГОРОДСКОЙ БАЛЛ ПО ИСПАНСКОМУ ЯЗЫКУ (ВСЕ КАТЕГОРИИ УЧАСТНИКОВ)

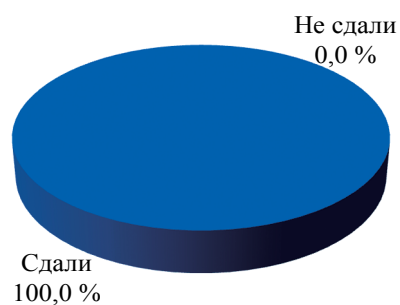
Учебный год	2011	2012	2013	2014
Средний балл (Основной этап)	71,94	66,01	71,81	75,04
Средний балл (Дополнительный этап)	64,75	48,00	-	52,67

РАБОТА ПРЕДМЕТНОЙ КОМИССИИ ПО ИСПАНСКОМУ ЯЗЫКУ (ОСНОВНОЙ ЭТАП)

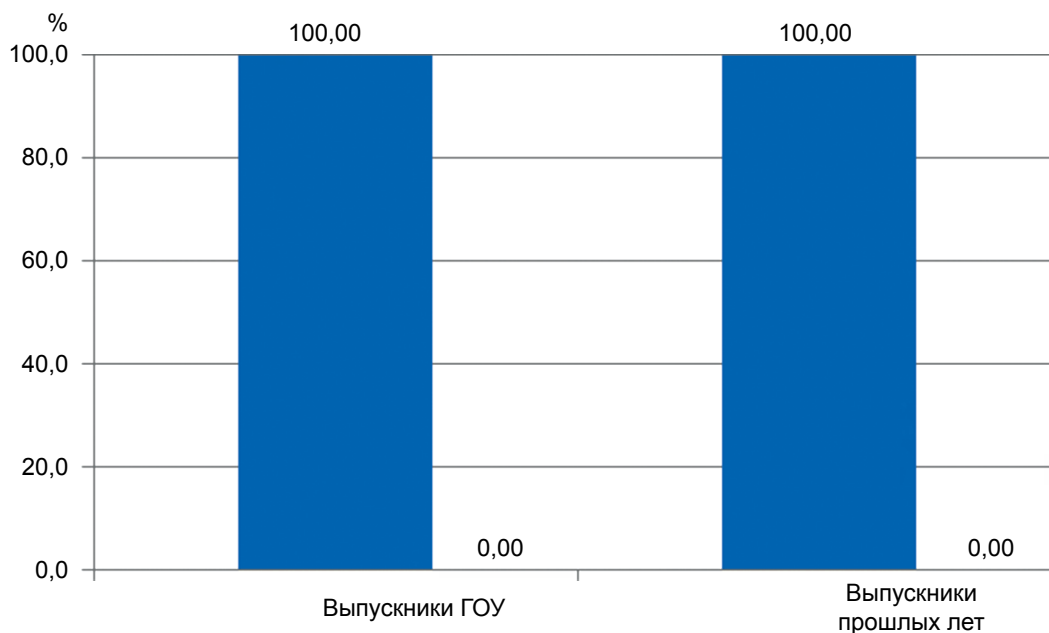
Район	Допущено к проверке	Явилось	
		абс.	%
Адмиралтейский	-	-	-
Василеостровский	-	-	-
Выборгский	-	-	-
Калининский	4	1	25,0
Кировский	-	-	-
Колпинский	-	-	-
Красногвардейский	-	-	-
Красносельский	-	-	-
Кронштадтский	-	-	-
Курортный	-	-	-
Московский	-	-	-
Невский	1	1	100,0
Петроградский	5	3	60,0
Петродворцовый	-	-	-
Приморский	7	4	57,1
Пушкинский	-	-	-
Фрунзенский	4	2	50,0
Центральный	-	-	-
НПО и СПО	-	-	-
ВУЗы	1	1	100,0
Другое	-	-	-
Итого	22	12	54,5

**КОЛИЧЕСТВО УЧАСТНИКОВ, СДАВШИХ ЕГЭ ПО ИСПАНСКОМУ ЯЗЫКУ
(ВСЕ ЭТАПЫ, ВСЕ КАТЕГОРИИ УЧАСТНИКОВ)**

Результат	Количество	% от общего числа
Сдали	29	100,0
Не сдали	0	0,0



**РАСПРЕДЕЛЕНИЕ БАЛЛОВ ПО ЕГЭ ПО ИСПАНСКОМУ ЯЗЫКУ
(ВСЕ ЭТАПЫ, ВСЕ КАТЕГОРИИ УЧАСТНИКОВ)**

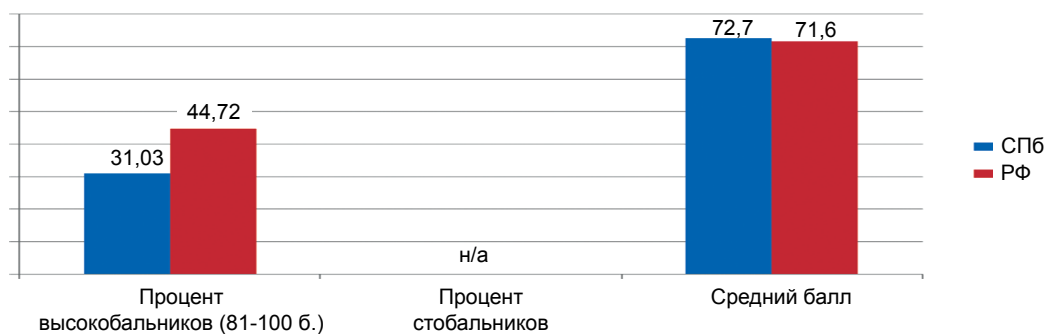


**РАСПРЕДЕЛЕНИЕ РЕЗУЛЬТАТОВ ЕГЭ ПО ИСПАНСКОМУ ЯЗЫКУ
ПО РАЙОНАМ САНКТ-ПЕТЕРБУРГА (ВСЕ ЭТАПЫ)**

Район	Кол-во ОУ	Количество результатов		Средний балл	Выше порога		Ниже порога		100 баллов
		абс.	%		абс.	%	абс.	%	
Калининский	1	1	3,4	88.00	1	100,0	0	0,0	0
Кировский	1	2	6,9	77.00	2	100,0	0	0,0	0
Петроградский	1	5	17,2	81.20	5	100,0	0	0,0	0
Приморский	3	11	37,9	76.36	11	100,0	0	0,0	0
Фрунзенский	1	6	20,7	65.17	6	100,0	0	0,0	0
ВПЛ	3	4	13,8	57.50	4	100,0	0	0,0	0
ИТОГО	10	29	-	-	29	-	0	-	0

**СРАВНЕНИЕ РЕЗУЛЬТАТОВ ЕГЭ ПО ИСПАНСКОМУ ЯЗЫКУ
ПО РОССИИ И САНКТ-ПЕТЕРБУРГУ (ВСЕ ЭТАПЫ, ВСЕ КАТЕГОРИИ УЧАСТНИКОВ)**

Результат	СПб	РФ
Процент высокобалльников (81-100 б.)	31,03	44,72
Процент стобалльников	0,00	0,00
Количество стобалльников	0	0
Средний балл	72,7	71,6



**СРАВНИТЕЛЬНЫЕ РЕЗУЛЬТАТЫ ЕГЭ ПО ИСПАНСКОМУ ЯЗЫКУ
ЗА ПЕРИОД С 2011 ПО 2014 ГОДЫ (ВСЕ ЭТАПЫ, ВСЕ КАТЕГОРИИ УЧАСТНИКОВ)**

Результат, %	2011	2012	2013	2014
Сдали	98,6	100,0	100,0	100,0
Не сдали	1,4	0,0	0,0	0,0

**РАСПРЕДЕЛЕНИЕ РЕЗУЛЬТАТОВ ЕГЭ ПО ИСПАНСКОМУ ЯЗЫКУ
ПО ТИПАМ И ВИДАМ ОУ (ВСЕ ЭТАПЫ)**

Категория выпускников	Тип ОУ	Вид ОУ	Кол-во ОУ	Количество		Средний балл	Выше порога		Ниже порога		100 баллов
				абс.	%		абс.	%	абс.	%	
Выпускники ГОУ	Общеобразовательное учреждение/организация	Средняя общеобразовательная школа	1	1	3,4	78.00	1	100,0	0	0,0	0
		Средняя общеобразовательная школа с углубленным изучением отдельных предметов	2	11	37,9	77.45	11	100,0	0	0,0	0
		Гимназия	4	13	44,8	73.00	13	100,0	0	0,0	0
Выпускники прошлых лет			3	4	13,8%	57.50	4	100,0	0	0,0	0
Итого			10	29	-	-	29	-	0	-	0

ОБЩЕСТВОЗНАНИЕ

Этап проведения	Зарегистрировано человек	Зарегистрировано человеко-экзаменов	Явилось человек	Явилось человеко-экзаменов	Действительных результатов	Неявка человек	Неявка человеко-экзаменов
Досрочный этап	35	35	33	33	33	2	2
Основной этап	14532	14555	12194	12195	12182	2338	2360
Дополнительный этап	917	920	753	753	751	164	167
Итого	15417	15510	12978	12981	12966	2439	2529

СРЕДНИЙ ОБЩЕГОРОДСКОЙ БАЛЛ ПО ОБЩЕСТВОЗНАНИЮ (ВСЕ КАТЕГОРИИ УЧАСТНИКОВ)

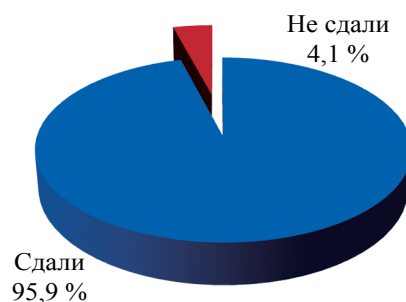
Учебный год	2010	2011	2012	2014
Средний балл (Основной этап)	57,54	57,26	61,07	57,62
Средний балл (Дополнительный этап)	53,83	51,83	49,89	50,26

РАБОТА ПРЕДМЕТНОЙ КОМИССИИ ПО ОБЩЕСТВОЗНАНИЮ (ОСНОВНОЙ ЭТАП)

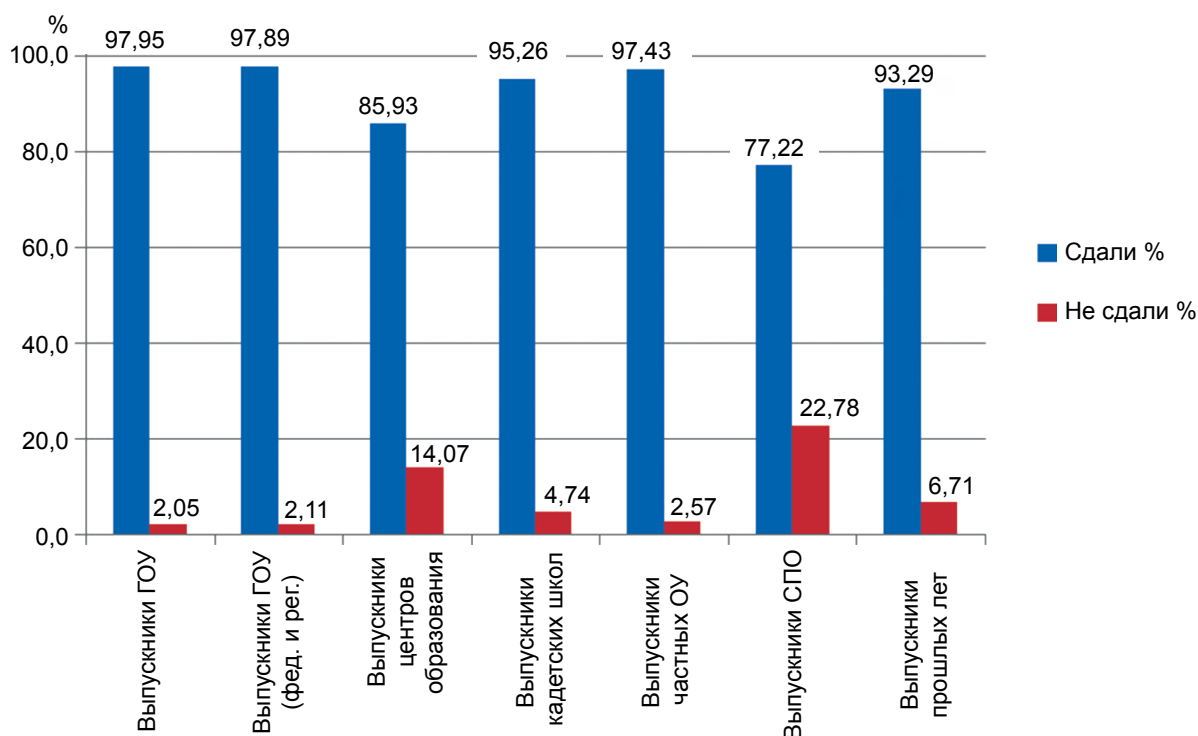
Район	Допущено к проверке	Явилось	
		абс.	%
Адмиралтейский	14	13	92,9
Василеостровский	14	9	64,3
Выборгский	21	18	85,7
Калининский	28	20	71,4
Кировский	21	14	66,7
Колпинский	6	4	66,7
Красногвардейский	20	13	65,0
Красносельский	19	16	84,2
Кронштадтский	2	1	50,0
Курортный	6	5	83,3
Московский	18	9	50,0
Невский	19	13	68,4
Петроградский	18	13	72,2
Петродворцовый	15	13	86,7
Приморский	23	22	95,7
Пушкинский	6	6	100,0
Фрунзенский	19	16	84,2
Центральный	20	13	65,0
НПО и СПО	5	1	20,0
ВУЗы	26	16	61,5
Другое	5	1	20,0
Итого	325	236	72,6

**КОЛИЧЕСТВО УЧАСТНИКОВ, СДАВШИХ ЕГЭ ПО ОБЩЕСТВОЗНАНИЮ
(ВСЕ ЭТАПЫ, ВСЕ КАТЕГОРИИ УЧАСТНИКОВ)**

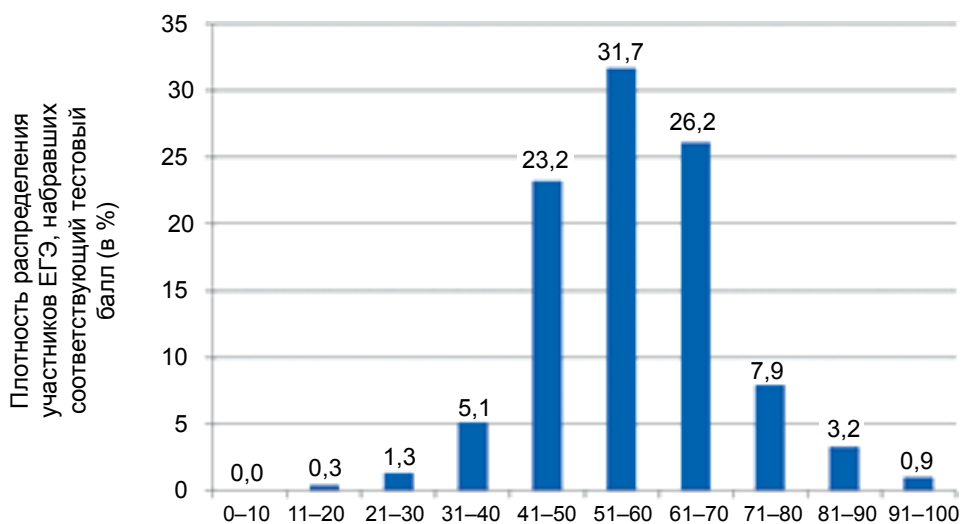
Результат	Количество	% от общего числа
Сдали	12 451	95,9
Не сдали	527	4,1



**СРАВНИТЕЛЬНАЯ ДИАГРАММА РЕЗУЛЬТАТОВ ЕГЭ ПО ОБЩЕСТВОЗНАНИЮ
ПО КАТЕГОРИЯМ УЧАСТНИКОВ (ВСЕ ЭТАПЫ)**



**РАСПРЕДЕЛЕНИЕ БАЛЛОВ ПО ЕГЭ ПО ОБЩЕСТВОЗНАНИЮ
(ВСЕ ЭТАПЫ, ВСЕ КАТЕГОРИИ УЧАСТНИКОВ)**

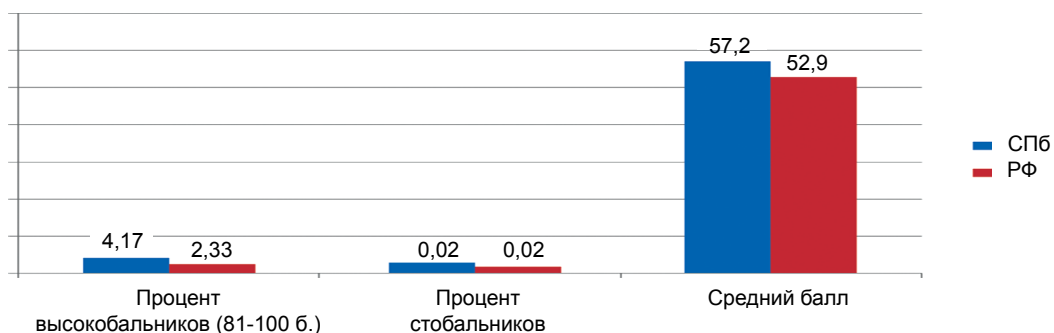


**РАСПРЕДЕЛЕНИЕ РЕЗУЛЬТАТОВ ЕГЭ ПО ОБЩЕСТВОЗНАНИЮ
ПО РАЙОНАМ САНКТ-ПЕТЕРБУРГА (ВСЕ ЭТАПЫ)**

Район	Кол-во ОУ	Количество результатов		Средний балл	Выше порога		Ниже порога		100 баллов
		абс.	%		абс.	%	абс.	%	
Адмиралтейский	27	418	3,2	60.02	413	98,8	5	1,2	0
Василеостровский	24	417	3,2	58.55	403	96,6	14	3,4	0
Выборгский	52	1004	7,7	59.19	995	99,1	9	0,9	0
Калининский	49	850	6,5	60.53	835	98,2	15	1,8	0
Кировский	40	722	5,6	58.43	701	97,1	21	2,9	0
Колпинский	19	302	2,3	57.32	299	99,0	3	1,0	1
Красногвардейский	39	579	4,5	59.45	570	98,4	9	1,6	1
Красносельский	34	679	5,2	58.54	666	98,1	13	1,9	0
Кронштадтский	5	84	0,6	53.04	78	92,9	6	7,1	0
Курортный	10	151	1,2	55.86	147	97,4	4	2,6	0
Московский	31	568	4,4	56.50	541	95,2	27	4,8	0
Невский	51	701	5,4	59.27	696	99,3	5	0,7	0
Петроградский	17	353	2,7	61.48	347	98,3	6	1,7	0
Петродворцовый	17	236	1,8	60.74	231	97,9	5	2,1	0
Приморский	51	1072	8,3	59.22	1040	97,0	32	3,0	0
Пушкинский	17	410	3,2	58.99	403	98,3	7	1,7	0
Фрунзенский	41	700	5,4	59.49	691	98,7	9	1,3	0
Центральный	39	590	4,5	61.71	578	98,0	12	2,0	0
Центры образования	16	462	3,6	46.73	397	85,9	65	14,1	0
Кадетские школы	6	232	1,8	53.34	221	95,3	11	4,7	0
Частные школы	38	272	2,1	59.09	265	97,4	7	2,6	1
НПО и СПО	47	597	4,6	43.84	461	77,2	136	22,8	0
ВПЛ	19	1579	12,2	52.70	1473	93,3	106	6,7	0
ИТОГО	689	12978	-	-	12451	-	527	-	3

**СРАВНЕНИЕ РЕЗУЛЬТАТОВ ЕГЭ ПО ОБЩЕСТВОЗНАНИЮ
ПО РОССИИ И САНКТ-ПЕТЕРБУРГУ (ВСЕ ЭТАПЫ, ВСЕ КАТЕГОРИИ УЧАСТНИКОВ)**

Результат	СПб	РФ
Процент высокобалльников (81-100 б.)	4,17	2,33
Процент стобалльников	0,02	0,02
Количество стобалльников	3	66
Средний балл	57,2	52,9



**СРАВНИТЕЛЬНЫЕ РЕЗУЛЬТАТЫ ЕГЭ ПО ОБЩЕСТВОЗНАНИЮ
ЗА ПЕРИОД С 2011 ПО 2014 ГОДЫ (ВСЕ ЭТАПЫ, ВСЕ КАТЕГОРИИ УЧАСТНИКОВ)**

Результат, %	2011	2012	2013	2014
Сдали	95,9	95,4	95,9	96,0
Не сдали	4,1	4,6	4,1	4,0

РАСПРЕДЕЛЕНИЕ РЕЗУЛЬТАТОВ ЕГЭ ПО ОБЩЕСТВОЗНАНИЮ ПО ТИПАМ И ВИДАМ ОУ (ВСЕ ЭТАПЫ)

Категория выпускников	Тип ОУ	Вид ОУ	Кол-во ОУ	Количество		Средний балл	Выше порога		Ниже порога		100 баллов	
				абс.	%		абс.	%	абс.	%		
Выпускники ГОУ	Общеобразовательное учреждение/организация	Средняя общеобразовательная школа	304	4894	37,7	55.90	4727	96,6	167	3,4	0	
		Средняя общеобразовательная школа с углубленным изучением отдельных предметов	125	2111	16,3	60.57	2093	99,1	18	0,9	0	
		Гимназия	72	1825	14,1	65.06	1821	99,8	4	0,2	1	
		Лицей	42	806	6,2	63.02	803	99,6	3	0,4	1	
	Общеобразовательная школа-интернат	Средняя общеобразовательная школа-интернат	2	19	0,1	53.39	18	94,7	1	5,3	0	
		Средняя общеобразовательная школа-интернат с углубленным изучением отдельных предметов	2	50	0,4	45.74	43	86,0	7	14,0	0	
	Выпускники ГОУ	Специальное (коррекционное) учреждение для обучающихся, воспитанников с ограниченными возможностями здоровья	Гимназия-интернат	1	10	0,1	61.90	10	100,0	0	0,0	0
			Специальная (коррекционная) общеобразовательная школа	2	4	0,0	50.25	4	100,0	0	0,0	0
		Специальное (коррекционное) учреждение для обучающихся, воспитанников с ограниченными возможностями здоровья	Специальная (коррекционная) школа-интернат	3	6	0,0	64.83	6	100,0	0	0,0	0
			Образовательное учреждение для детей, нуждающихся в психолого-педагогической и медико-социальной помощи	1	4	0,0	55.25	4	100,0	0	0,0	0
Образовательное учреждение среднего профессионального образования		Техникум	1	12	0,1	49.25	12	100,0	0	0,0	0	
		Средняя общеобразовательная школа	1	3	0,0	75.67	3	100,0	0	0,0	0	
Выпускники ГОУ (фед. и рег.)	Общеобразовательное учреждение/организация	Гимназия	2	52	0,4	62.22	50	96,2	2	3,8	0	
		Лицей	3	18	0,1	52.28	18	100,0	0	0,0	0	
	Вечернее (сменное) общеобразовательное учреждение	1	21	0,2	74.00	21	100,0	0	0,0	0		
Образовательное учреждение высшего профессионального образования		Академия	1	1	0,0	53.00	1	100,0	0	0,0	0	

Категория выпускников	Тип ОУ	Вид ОУ	Кол-во ОУ	Количество		Средний балл	Выше порога		Ниже порога		100 баллов											
				абс.	%		абс.	%	абс.	%												
Выпускники центров образования	Вечернее (сменное) общеобразовательное учреждение	Центр образования	16	462	3,6	46.73	397	85,9	65	14,1	0											
												Выпускники кадетских школ	Кадетская школа и кадетская школа-интернат	6	232	1,8	53.34	221	95,3	11	4,7	0
Выпускники частных ОУ	Общеобразовательное учреждение для обучающихся, воспитанников с ограниченными возможностями здоровья	Средняя общеобразовательная школа с углубленным изучением отдельных предметов	2	36	0,3	62.42	35	97,2	1	2,8	0											
												Выпускники частных ОУ	Специальное (коррекционное) учреждение для обучающихся, воспитанников с ограниченными возможностями здоровья	Гимназия	1	7	0,1	67.00	7	100,0	0	0,0
Выпускники частных ОУ	Образовательное учреждение высшего профессионального образования	Лицей	2	17	0,1	58.24	16	94,1	1	5,9	0											
												Выпускники СПО	Образовательное учреждение начального профессионального образования	Специальная (коррекционная) школа-интернат	1	3	0,0	58.67	3	100,0	0	0,0
Выпускники СПО	Образовательное учреждение среднего профессионального образования	Институт	2	41	0,3	57.46	41	100,0	0	0,0	0											
												Выпускники прошлых лет	Образовательное учреждение начального профессионального образования	Профессиональное училище	7	34	0,3	42.15	26	76,5	8	23,5
Выпускники прошлых лет	Образовательное учреждение среднего профессионального образования	Профессиональный лицей	27	400	3,1	41.59	286	71,5	114	28,5	0											
												Выпускники прошлых лет	Образовательное учреждение среднего профессионального образования	Техникум	1	9	0,1	52.22	9	100,0	0	0,0
Выпускники прошлых лет	Образовательное учреждение среднего профессионального образования	Колледж	12	154	1,2	49.53	140	90,9	14	9,1	0											
												Выпускники прошлых лет	Образовательное учреждение среднего профессионального образования	Итого	19	1579	12,2	52.70	1473	93,3	106	6,7
Выпускники прошлых лет	Итого	689	12978	-	-	12451	-	527	-	3												

ЛИТЕРАТУРА

Этап проведения	Зарегистрировано человек	Зарегистрировано человеко-экзаменов	Явилось человек	Явилось человеко-экзаменов	Действительных результатов	Неявка человек	Неявка человеко-экзаменов
Досрочный этап	1	1	1	1	1	0	0
Основной этап	3506	3532	2568	2570	2555	938	962
Дополнительный этап	458	461	311	312	311	147	149
Итого	3949	3994	2878	2883	2867	1071	1111

СРЕДНИЙ ОБЩЕГОРОДСКОЙ БАЛЛ ПО ЛИТЕРАТУРЕ (ВСЕ КАТЕГОРИИ УЧАСТНИКОВ)

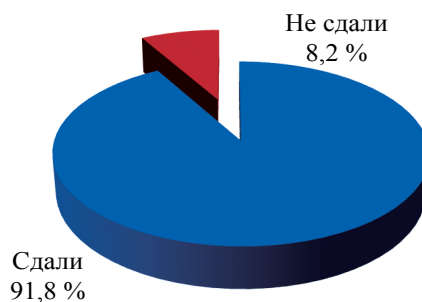
Учебный год	2011	2012	2013	2014
Средний балл (Основной этап)	51,96	52,09	50,12	52,32
Средний балл (Дополнительный этап)	39,75	40,63	38,13	43,31

РАБОТА ПРЕДМЕТНОЙ КОМИССИИ ПО ЛИТЕРАТУРЕ (ОСНОВНОЙ ЭТАП)

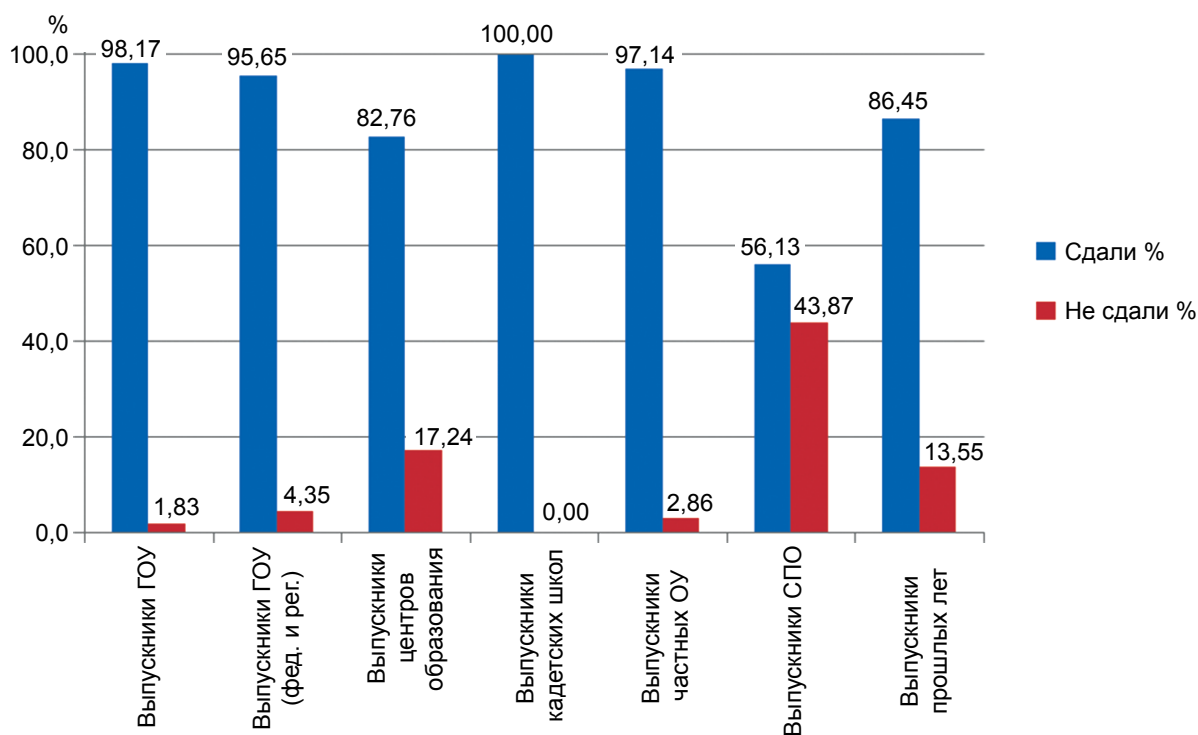
Район	Допущено к проверке	Явилось	
		абс.	%
Адмиралтейский	6	2	33,3
Василеостровский	8	6	75,0
Выборгский	14	7	50,0
Калининский	11	9	81,8
Кировский	10	7	70,0
Колпинский	7	4	57,1
Красногвардейский	15	10	66,7
Красносельский	10	9	90,0
Кронштадтский	3	2	66,7
Курортный	1	1	100,0
Московский	7	3	42,9
Невский	12	12	100,0
Петроградский	9	9	100,0
Петродворцовый	3	3	100,0
Приморский	8	6	75,0
Пушкинский	3	3	100,0
Фрунзенский	7	4	57,1
Центральный	18	13	72,2
НПО и СПО	2	1	50,0
ВУЗы	49	27	55,1
Другое	8	2	25,0
Итого	211	140	66,4

**КОЛИЧЕСТВО УЧАСТНИКОВ, СДАВШИХ ЕГЭ ПО ЛИТЕРАТУРЕ
(ВСЕ ЭТАПЫ, ВСЕ КАТЕГОРИИ УЧАСТНИКОВ)**

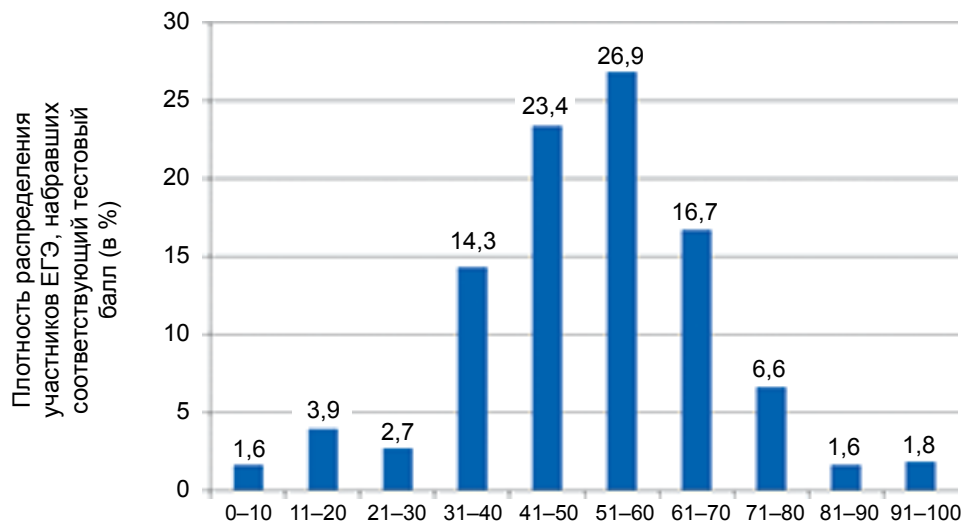
Результат	Количество	% от общего числа
Сдали	2 641	91,8
Не сдали	237	8,2



**СРАВНИТЕЛЬНАЯ ДИАГРАММА РЕЗУЛЬТАТОВ ЕГЭ ПО ЛИТЕРАТУРЕ
ПО КАТЕГОРИЯМ УЧАСТНИКОВ (ВСЕ ЭТАПЫ)**



**РАСПРЕДЕЛЕНИЕ БАЛЛОВ ПО ЕГЭ ПО ЛИТЕРАТУРЕ (ВСЕ ЭТАПЫ, ВСЕ КАТЕГОРИИ
УЧАСТНИКОВ)**

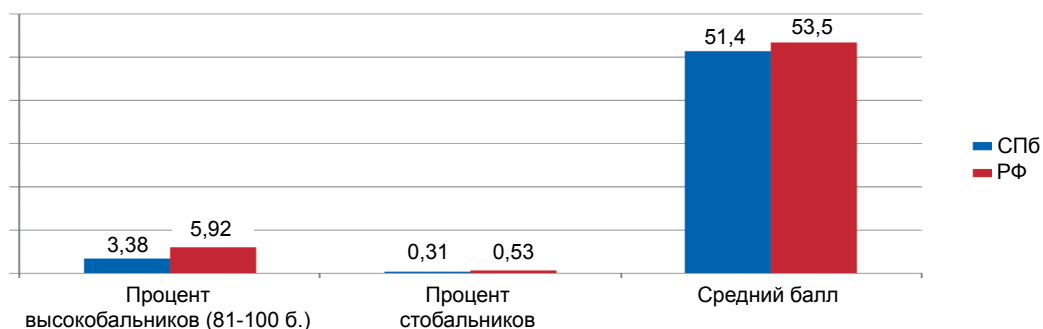


**РАСПРЕДЕЛЕНИЕ РЕЗУЛЬТАТОВ ЕГЭ ПО ЛИТЕРАТУРЕ
ПО РАЙОНАМ САНКТ-ПЕТЕРБУРГА (ВСЕ ЭТАПЫ)**

Район	Кол-во ОУ	Количество результатов		Средний балл	Выше порога		Ниже порога		100 баллов
		абс.	%		абс.	%	абс.	%	
Адмиралтейский	22	105	3,6	55.56	103	98,1	2	1,9	0
Василеостровский	20	97	3,4	54.43	94	96,9	3	3,1	0
Выборгский	45	152	5,3	55.61	150	98,7	2	1,3	0
Калининский	36	111	3,9	56.38	109	98,2	2	1,8	0
Кировский	34	112	3,9	54.59	109	97,3	3	2,7	0
Колпинский	13	33	1,1	53.24	33	100,0	0	0,0	0
Красногвардейский	30	73	2,5	58.25	73	100,0	0	0,0	0
Красносельский	28	88	3,1	56.83	87	98,9	1	1,1	1
Кронштадтский	3	9	0,3	53.56	9	100,0	0	0,0	0
Курортный	7	19	0,7	53.89	19	100,0	0	0,0	0
Московский	23	83	2,9	56.95	82	98,8	1	1,2	0
Невский	39	101	3,5	57.71	96	95,0	5	5,0	0
Петроградский	14	71	2,5	61.18	70	98,6	1	1,4	0
Петродворцовый	12	34	1,2	57.74	34	100,0	0	0,0	0
Приморский	46	161	5,6	55.38	157	97,5	4	2,5	0
Пушкинский	14	45	1,6	57.42	44	97,8	1	2,2	1
Фрунзенский	33	112	3,9	54.51	110	98,2	2	1,8	3
Центральный	35	267	9,3	55.56	261	97,8	6	2,2	0
Центры образования	14	58	2,0	42.09	48	82,8	10	17,2	0
Кадетские школы	1	7	0,2	54.86	7	100,0	0	0,0	0
Частные школы	25	70	2,4	53.80	68	97,1	2	2,9	0
НПО и СПО	26	155	5,4	30.89	87	56,1	68	43,9	0
ВПЛ	19	915	31,8	46.53	791	86,4	124	13,6	4
ИТОГО	539	2878	-	-	2641	-	237	-	9

СРАВНЕНИЕ РЕЗУЛЬТАТОВ ЕГЭ ПО ЛИТЕРАТУРЕ ПО РОССИИ И САНКТ-ПЕТЕРБУРГУ (ВСЕ ЭТАПЫ, ВСЕ КАТЕГОРИИ УЧАСТНИКОВ)

Результат	СПб	РФ
Процент высокобалльников (81-100 б.)	3,38	5,92
Процент стобалльников	0,31	0,53
Количество стобалльников	9	209
Средний балл	51,4	53,5



СРАВНИТЕЛЬНЫЕ РЕЗУЛЬТАТЫ ЕГЭ ПО ЛИТЕРАТУРЕ ЗА ПЕРИОД С 2011 ПО 2014 ГОДЫ (ВСЕ ЭТАПЫ, ВСЕ КАТЕГОРИИ УЧАСТНИКОВ)

Результат, %	2011	2012	2013	2014
Сдали	90,4	92,0	90,0	91,8
Не сдали	9,6	8,0	10,0	8,2

РАСПРЕДЕЛЕНИЕ РЕЗУЛЬТАТОВ ЕГЭ ПО ЛИТЕРАТУРЕ ПО ТИПАМ И ВИДАМ ОУ (ВСЕ ЭТАПЫ)

Категория выпускников	Тип ОУ	Вид ОУ	Кол-во ОУ	Количество		Средний балл	Выше порога		Ниже порога		100 баллов
				абс.	%		абс.	%	абс.	%	
Выпускники ГОУ	Общеобразовательное учреждение/организация	Средняя общеобразовательная школа	222	600	20,8	52.41	584	97,3	16	2,7	0
		Средняя общеобразовательная школа с углубленным изучением отдельных предметов	113	413	14,4	57.18	408	98,8	5	1,2	3
		Гимназия	71	459	15,9	60.00	455	99,1	4	0,9	2
	Общеобразовательная школа-интернат	Лицей	36	103	3,6	58.62	100	97,1	3	2,9	0
		Средняя общеобразовательная школа-интернат	1	1	0,0	71.00	1	100,0	0	0,0	0
Выпускники ГОУ (фед. и рег.)	Общеобразовательное учреждение/организация	Гимназия-интернат	1	3	0,1	64.67	3	100,0	0	0,0	0
		Специальная (коррекционная) учреждение для обучающихся, воспитанников с ограниченными возможностями здоровья	1	1	0,0	24.00	0	0,0	1	100,0	0
		Специальная (коррекционная) школа-интернат	1	1	0,0	63.00	1	100,0	0	0,0	0
	Общеобразовательное учреждение/организация	Средняя общеобразовательная школа	2	34	1,2	52.09	34	100,0	0	0,0	0
		Гимназия	2	13	0,5	53.46	11	84,6	2	15,4	0
Выпускники ГОУ (фед. и рег.)	Общеобразовательное учреждение	Лицей	2	33	1,1	49.55	31	93,9	2	6,1	0
		Центр образования	1	7	0,2	61.71	7	100,0	0	0,0	0
	Образовательное учреждение высшего профессионального образования	1	5	0,2	47.80	5	100,0	0	0,0	0	
Выпускники центров образования	Общеобразовательное учреждение	Академия	14	58	2,0	42.09	48	82,8	10	17,2	0
		Центр образования	1	7	0,2	54.86	7	100,0	0	0,0	0
Выпускники кадетских школ	Кадетская школа и кадетская школа-интернат	Кадетская школа-интернат	1	7	0,2	54.86	7	100,0	0	0,0	0

Категория выпускников	Тип ОУ	Вид ОУ	Кол-во ОУ	Количество		Средний балл	Выше порога		Ниже порога		100 баллов
				абс.	%		абс.	%	абс.	%	
Выпускники частных ОУ	Общеобразовательное учреждение/организация	Средняя общеобразовательная школа	18	58	2,0	52.88	56	96,6	2	3,4	0
		Средняя общеобразовательная школа с углубленным изучением отдельных предметов	2	4	0,1	58.50	4	100,0	0	0,0	0
	Гимназия	1	2	0,1	75.50	2	100,0	0	0,0	0	
	Лицей	1	1	0,0	62.00	1	100,0	0	0,0	0	
	Специальное (коррекционное) учреждение для обучающихся, воспитанников с ограниченными возможностями здоровья	1	2	0,1	58.50	2	100,0	0	0,0	0	
	Образовательное учреждение высшего профессионального образования	2	3	0,1	45.00	3	100,0	0	0,0	0	
Выпускники СПО	Образовательное учреждение начального профессионального образования	Институт	3	7	0,2	29.00	4	57,1	3	42,9	0
		Профессиональное училище	3	7	0,2	29.00	4	57,1	3	42,9	0
	Образовательное учреждение среднего профессионального образования	Профессиональный лицей	14	70	2,4	26.27	34	48,6	36	51,4	0
		Техникум	1	35	1,2	35.86	20	57,1	15	42,9	0
Выпускники прошлых лет	Итого	Колледж	8	43	1,5	34.37	29	67,4	14	32,6	0
			19	915	31,8%	46.53	791	86,4	124	13,6	4
			539	2878	-	-	2641	-	237	-	9

УРОВНИ ВЫПОЛНЕНИЯ ЗАДАНИЙ ЕГЭ

Вводится пять уровней выполнения заданий ЕГЭ: минимальный, низкий, удовлетворительный, хороший и отличный.

Минимальный уровень выполнения заданий ЕГЭ 2014 года характеризует результаты тех выпускников, которые преодолели минимальную границу ЕГЭ, набрав за выполнение экзаменационной работы число баллов, соответствующее минимальному количеству баллов ЕГЭ.

Нижняя граница **низкого уровня** выполнения заданий ЕГЭ соответствует баллу, фиксирующему уровень, ниже которого находятся результаты 25% выпускников общеобразовательных учреждений Санкт-Петербурга. Выше этого уровня находятся результаты 75% выпускников.

Нижняя граница **удовлетворительного уровня** выполнения заданий ЕГЭ соответствует баллу, фиксирующему уровень, разделяющий результаты выпускников ОУ города на две равные части.

Нижняя граница **хорошего уровня** выполнения заданий ЕГЭ соответствует баллу, фиксирующему уровень, выше которого находятся результаты 25% наиболее подготовленных выпускников общеобразовательных учреждений Санкт-Петербурга.

Нижняя граница **высокого уровня** выполнения заданий ЕГЭ характеризует результаты выпускников, которые получили балл, фиксирующий уровень, выше которого находятся результаты 10% наиболее подготовленных выпускников общеобразовательных учреждений Санкт-Петербурга.

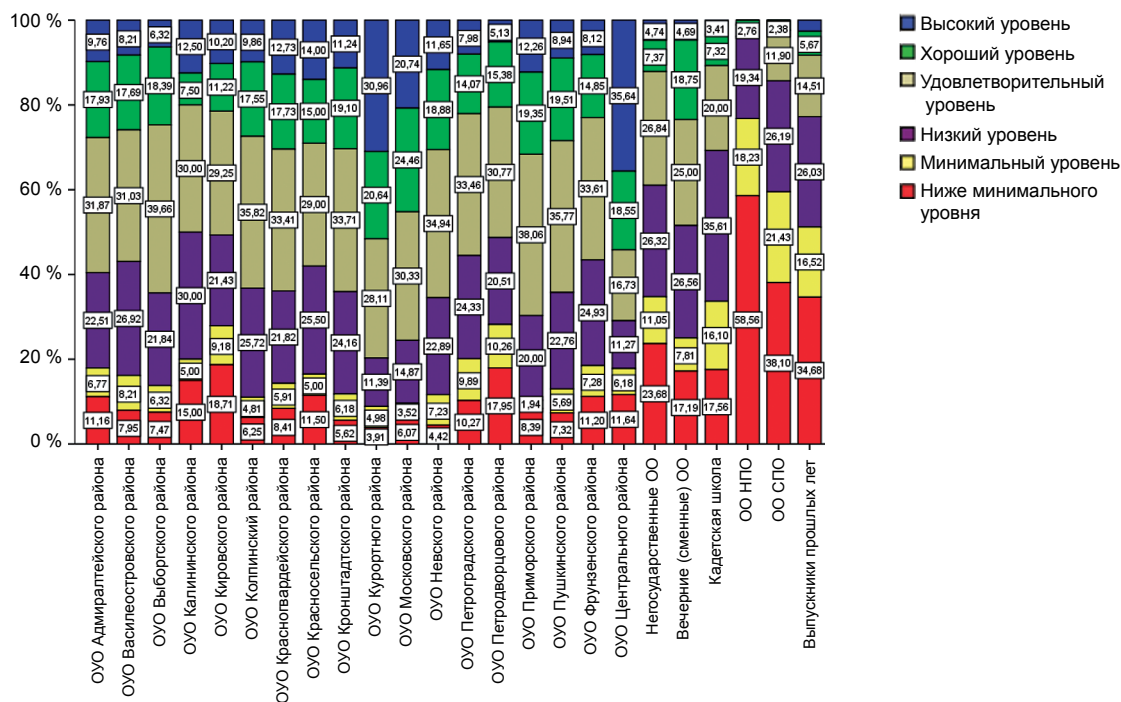
Приведенные ниже диаграммы показывают, какой процент экзаменуемых в каждом районе Санкт-Петербурга (для общеобразовательных учреждений) и в каждом типе образовательных учреждений (для всех остальных) попадает в ту или иную группу по уровню результата ЕГЭ.

**ТЕСТОВЫЕ БАЛЛЫ, СООТВЕТСТВУЮЩИЕ ГРАНИЦАМ УРОВНЕЙ ВЫПОЛНЕНИЯ ЗАДАНИЙ ЕГЭ 2014 ГОДА
(УЧТЕНЫ РЕЗУЛЬТАТЫ ВСЕХ УЧАСТНИКОВ ЭКЗАМЕНОВ)**

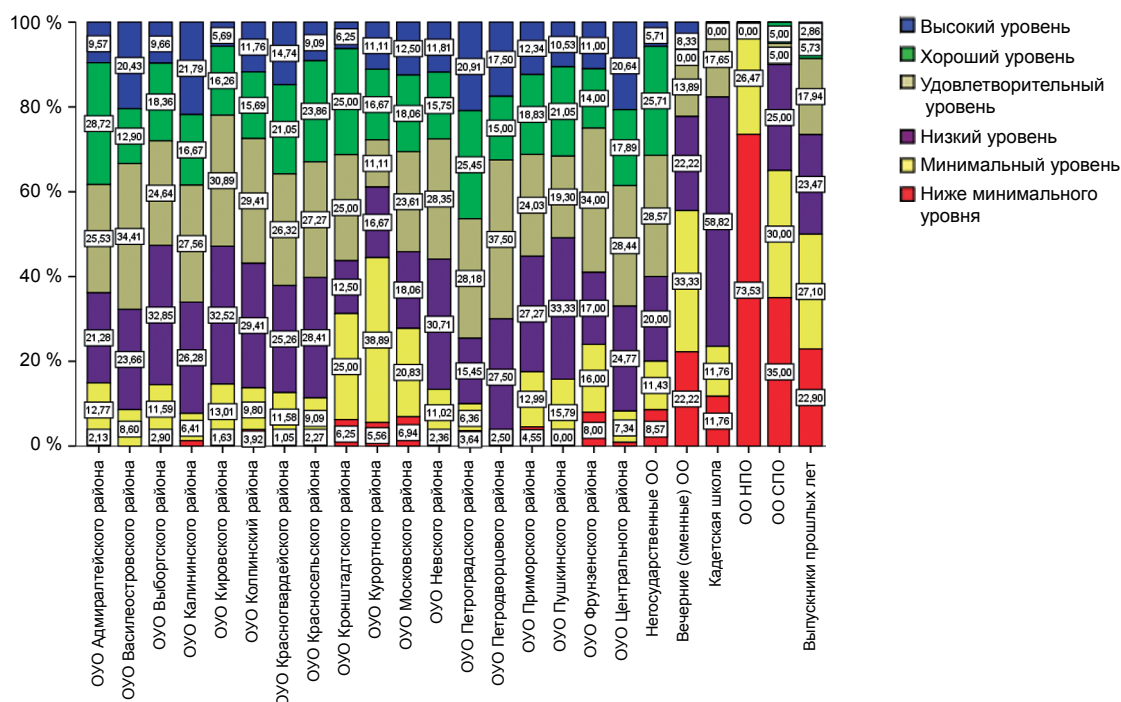
	Минимальный уровень			Низкий уровень			Удовлетворительный уровень			Хороший уровень			Высокий уровень		
	Первичный балл	Доля первичного балла от максимума	Тестовый балл	Первичный балл	Доля первичного балла от максимума	Тестовый балл	Первичный балл	Доля первичного балла от максимума	Тестовый балл	Первичный балл	Доля первичного балла от максимума	Тестовый балл	Первичный балл	Доля первичного балла от максимума	Тестовый балл
Русский язык	11	0,172	24	36	0,563	55	45	0,703	65	53	0,828	72	58	0,906	84
Математика	3	0,091	20	6	0,182	32	9	0,273	44	13	0,394	60	17	0,515	73
Физика	11	0,216	36	13	0,255	39	18	0,353	45	27	0,529	55	36	0,706	69
Химия	14	0,215	36	24	0,369	46	39	0,600	61	51	0,785	73	59	0,908	83
Информатика и ИКТ	8	0,200	40	15	0,375	52	22	0,550	63	29	0,725	75	33	0,825	81
Биология	17	0,246	36	28	0,406	47	40	0,580	59	52	0,754	71	60	0,870	79
История	13	0,220	32	16	0,271	36	27	0,458	49	39	0,661	63	49	0,831	77
География	14	0,264	37	23	0,434	47	32	0,604	57	43	0,811	69	48	0,906	85
Английский язык ¹	16	0,200	20	43	0,538	54	56	0,700	70	65	0,813	82	71	0,888	89
Обществознание	15	0,250	39	25	0,417	49	33	0,550	57	41	0,683	65	48	0,800	72
Литература	8	0,190	32	14	0,333	41	20	0,476	52	27	0,643	60	33	0,786	69

¹ В связи с небольшим количеством экзаменуемых по немецкому, французскому и испанскому языкам вышеперечисленные уровни определены только для английского языка

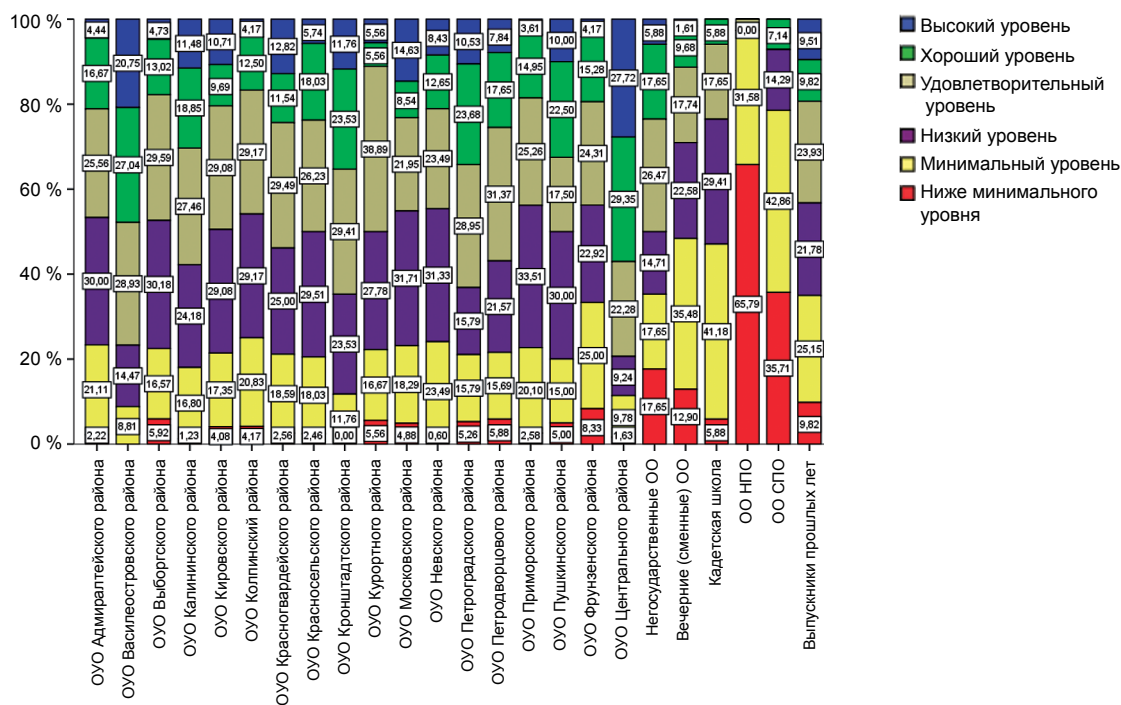
РАСПРЕДЕЛЕНИЕ ЭКЗАМЕНУЕМЫХ ПО УРОВНЯМ ВЫПОЛНЕНИЯ ЗАДАНИЙ ЕГЭ ПО ФИЗИКЕ



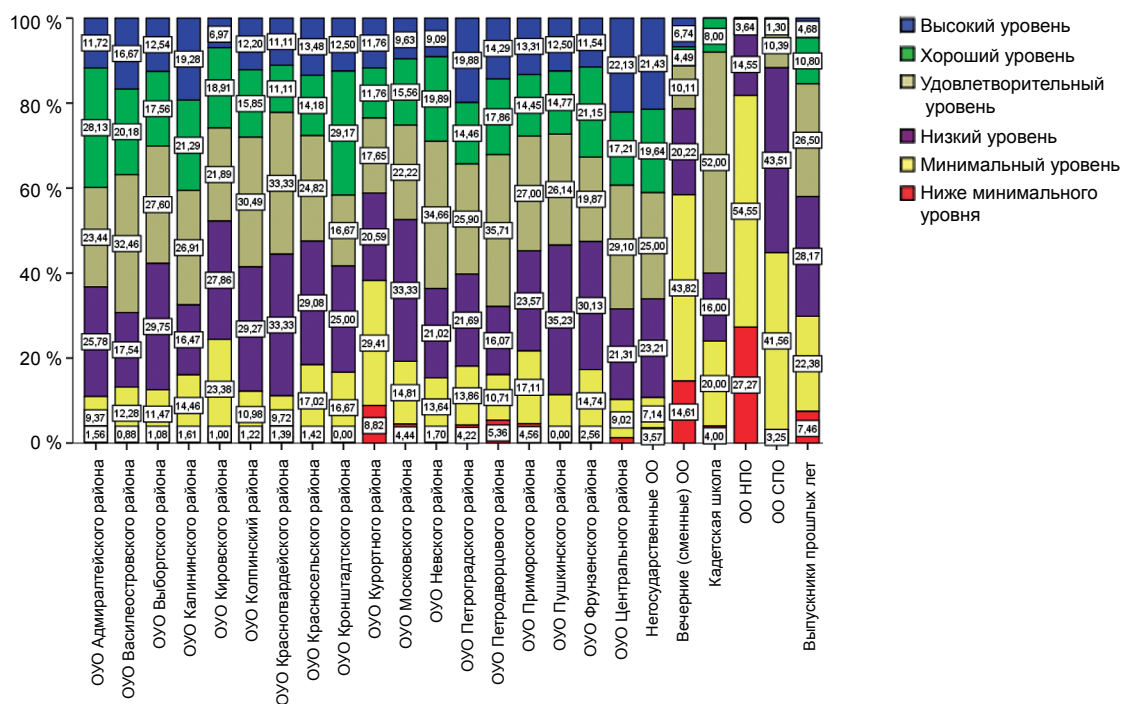
РАСПРЕДЕЛЕНИЕ ЭКЗАМЕНУЕМЫХ ПО УРОВНЯМ ВЫПОЛНЕНИЯ ЗАДАНИЙ ЕГЭ ПО ХИМИИ



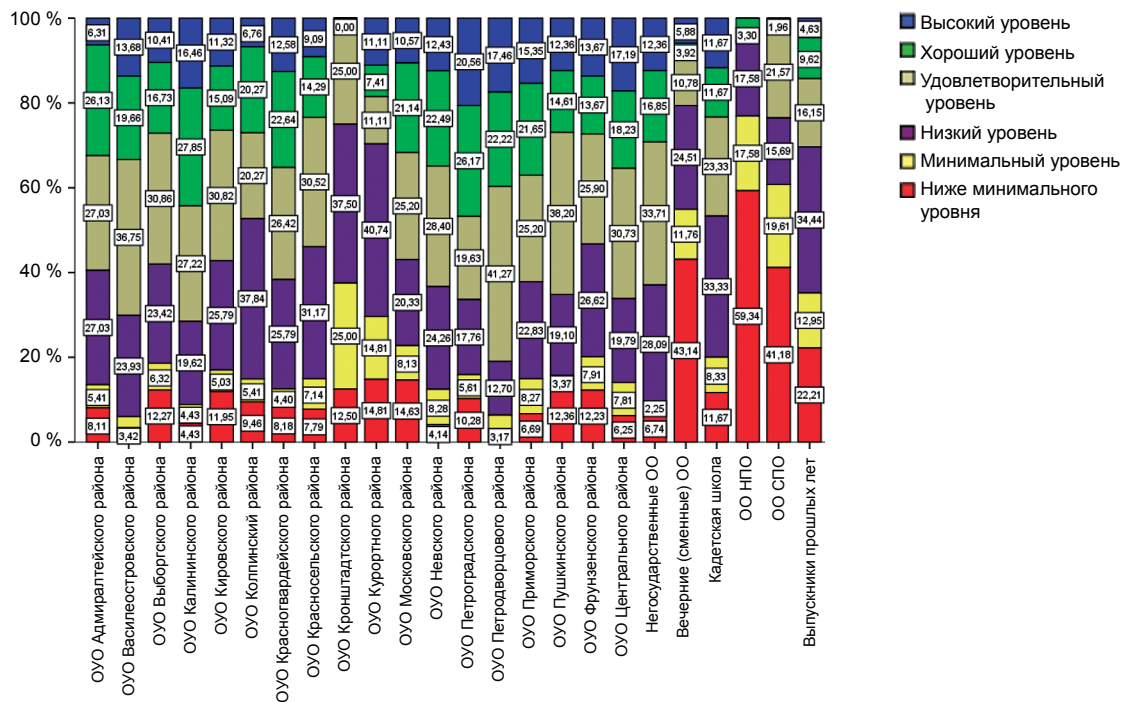
РАСПРЕДЕЛЕНИЕ ЭКЗАМЕНУЕМЫХ ПО УРОВНЯМ ВЫПОЛНЕНИЯ ЗАДАНИЙ ЕГЭ ПО ИНФОРМАТИКЕ И ИКТ



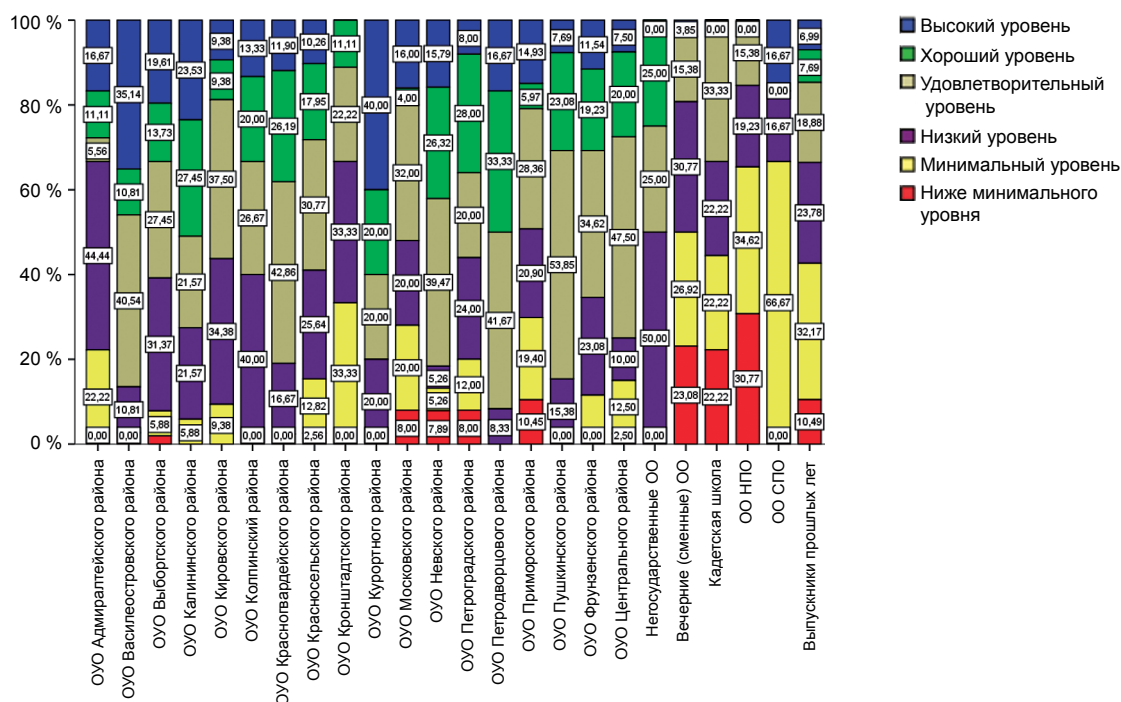
РАСПРЕДЕЛЕНИЕ ЭКЗАМЕНУЕМЫХ ПО УРОВНЯМ ВЫПОЛНЕНИЯ ЗАДАНИЙ ЕГЭ ПО БИОЛОГИИ



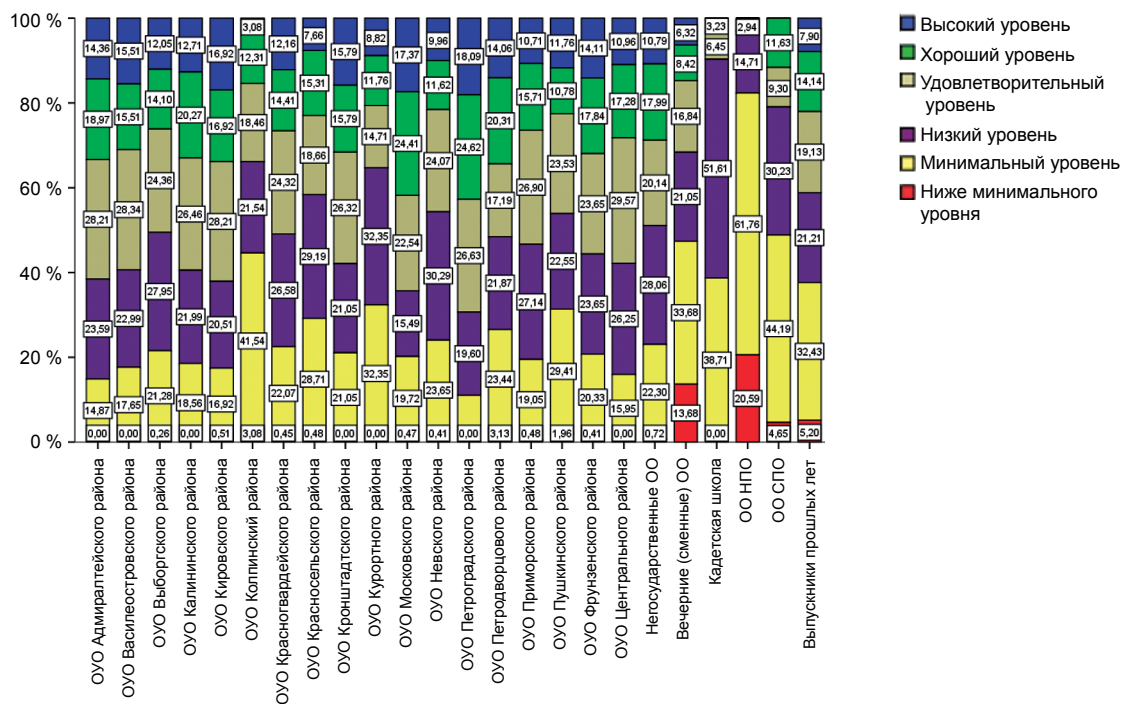
РАСПРЕДЕЛЕНИЕ ЭКЗАМЕНУЕМЫХ ПО УРОВНЯМ ВЫПОЛНЕНИЯ ЗАДАНИЙ ЕГЭ ПО ИСТОРИИ



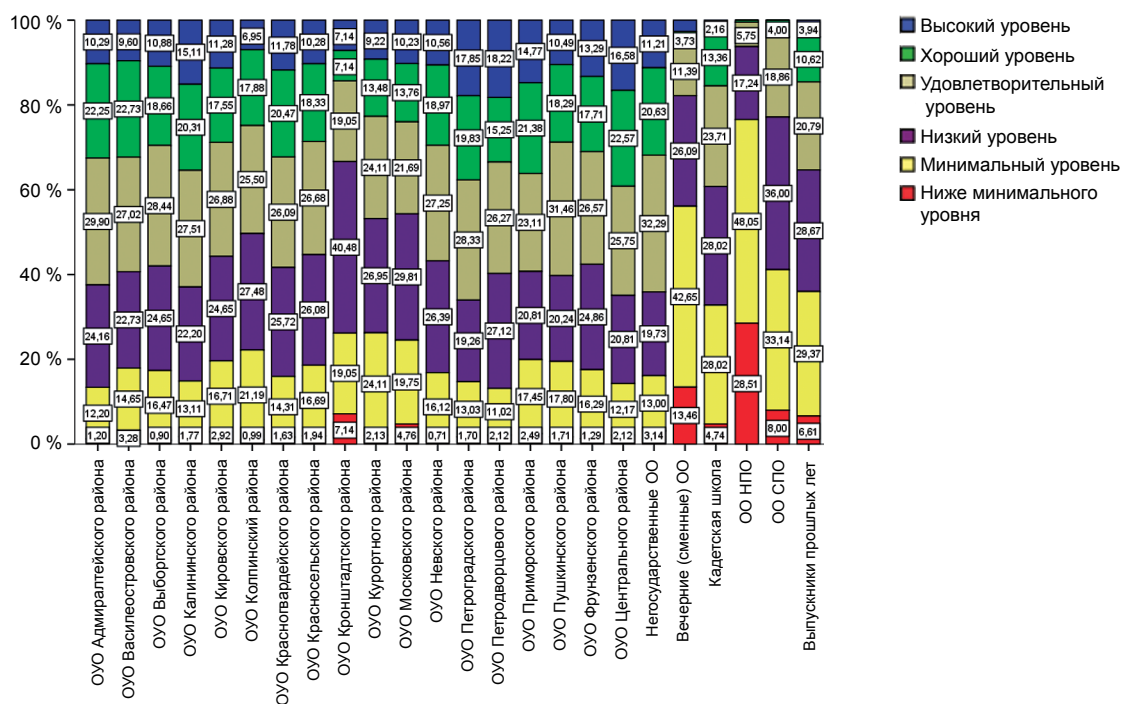
РАСПРЕДЕЛЕНИЕ ЭКЗАМЕНУЕМЫХ ПО УРОВНЯМ ВЫПОЛНЕНИЯ ЗАДАНИЙ ЕГЭ ПО ГЕОГРАФИИ



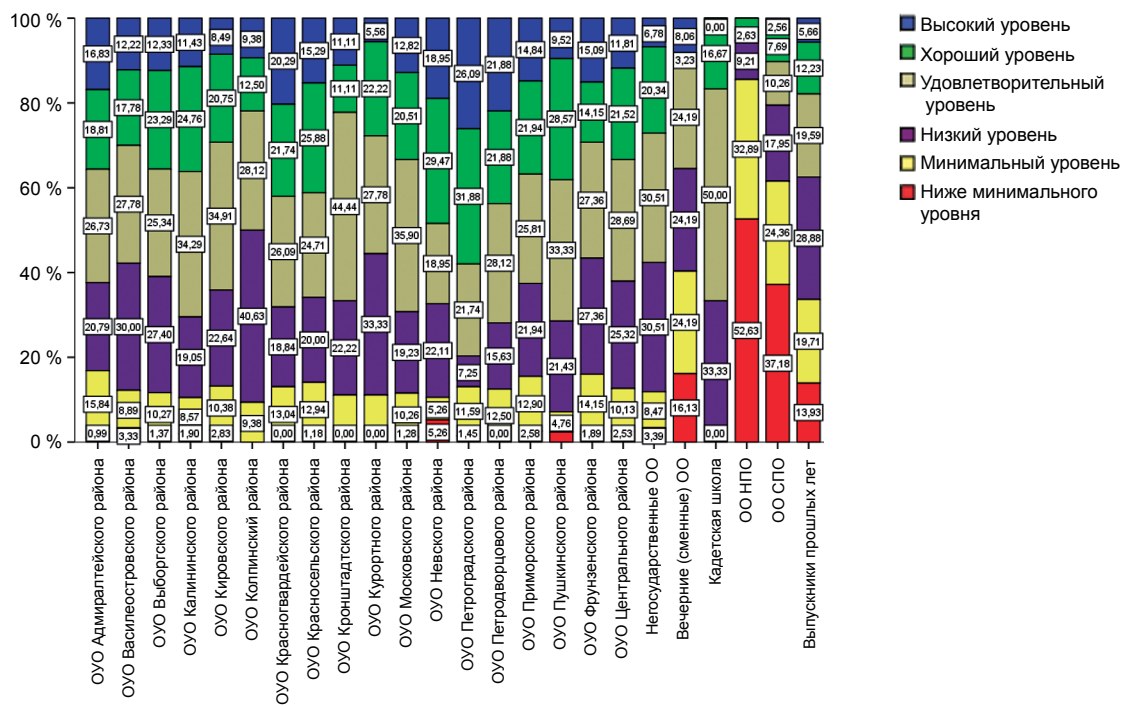
РАСПРЕДЕЛЕНИЕ ЭКЗАМЕНУЕМЫХ ПО УРОВНЯМ ВЫПОЛНЕНИЯ ЗАДАНИЙ ЕГЭ ПО АНГЛИЙСКОМУ ЯЗЫКУ



РАСПРЕДЕЛЕНИЕ ЭКЗАМЕНУЕМЫХ ПО УРОВНЯМ ВЫПОЛНЕНИЯ ЗАДАНИЙ ЕГЭ ПО ОБЩЕСТВОЗНАНИЮ



РАСПРЕДЕЛЕНИЕ ЭКЗАМЕНУЕМЫХ ПО УРОВНЯМ ВЫПОЛНЕНИЯ ЗАДАНИЙ ЕГЭ ПО ЛИТЕРАТУРЕ



СВЕДЕНИЯ О ЛУЧШИХ РЕЗУЛЬТАТАХ

МИНИМАЛЬНЫЕ ЗНАЧЕНИЯ ПАРАМЕТРОВ, НЕОБХОДИМЫЕ ДЛЯ ПОПАДАНИЯ ОУ В ВЫБОРКУ ЛУЧШИХ РЕЗУЛЬТАТОВ

Название предмета	Количество участников	Средний балл
Русский язык	18	64,2
Математика	17	46,8
Физика	5	47,6
Химия	2	60,0
Информатика и ИКТ	2	61,9
Биология	3	59,5
История	2	50,4
География	2	59,0
Английский язык	3	67,0
Немецкий язык	2	65,5
Французский язык	1	71,2
Обществознание	9	57,2
Испанский язык	1	72,7
Литература	2	51,4

10 ОБРАЗОВАТЕЛЬНЫХ УЧРЕЖДЕНИЙ, НАБРАВШИХ НАИБОЛЬШИЙ БАЛЛ ПО ПРЕДМЕТАМ*

*Образовательные учреждения отсортированы по количеству участников экзамена

РУССКИЙ ЯЗЫК

Район	Образовательное учреждение	“100 б.”	Кол-во участников	Средний балл
ОУО Московского района	Государственное бюджетное общеобразовательное учреждение гимназия № 526 Московского района СПб	3	65	81,94
ОУО Центрального района	Государственное бюджетное общеобразовательное учреждение гимназия № 168 Центрального района СПб	1	57	80,23
ОУО Кировского района	Государственное бюджетное общеобразовательное учреждение Гимназия № 261 Кировского района СПб	0	56	80,54
ОУО Центрального района	Государственное бюджетное общеобразовательное учреждение Центр образования “Санкт-Петербургский городской Дворец творчества юных”	3	54	80,30
ОУО Приморского района	Государственное бюджетное общеобразовательное учреждение гимназия № 52 Приморского района СПб	1	51	81,14
ОУО Петроградского района	Государственное бюджетное общеобразовательное учреждение Гимназия № 610 Петроградского района СПб “САНКТ-ПЕТЕРБУРГСКАЯ КЛАССИЧЕСКАЯ ГИМНАЗИЯ”	2	34	87,00
ОУО Приморского района	Государственное бюджетное общеобразовательное учреждение гимназия № 116 Приморского района СПб	1	29	84,52
ОУО Центрального района	Государственное бюджетное общеобразовательное учреждение гимназия № 155 Центрального района СПб	3	27	82,96
ОУО Выборгского района	Государственное бюджетное общеобразовательное учреждение гимназия № 74 Выборгского района СПб	1	25	84,52

Район	Образовательное учреждение	“100 б.”	Кол-во участников	Средний балл
ОУО Московского района	Государственное бюджетное общеобразовательное учреждение гимназия № 526 Московского района СПб	3	65	81,94

МАТЕМАТИКА

Район	Образовательное учреждение	“100 б.”	Кол-во участников	Средний балл
ОУО Центрального района	Государственное бюджетное общеобразовательное учреждение “Президентский физико-математический лицей № 239”	2	158	82,10
ОУО Василеостровского района	Федеральное государственное бюджетное образовательное учреждение высшего профессионального образования “Санкт-Петербургский государственный университет”	0	120	70,82
ОУО Василеостровского района	Государственное бюджетное общеобразовательное учреждение “Санкт-Петербургский губернаторский физико-математический лицей № 30”	2	101	81,12
ОУО Приморского района	Государственное бюджетное общеобразовательное учреждение лицей № 64 Приморского района СПб	0	77	70,87
ОУО Центрального района	Государственное бюджетное общеобразовательное учреждение Центр образования “Санкт-Петербургский городской Дворец творчества юных”	0	54	71,41
ОУО Калининского района	Лицей “Физико-техническая школа” Федерального государственного бюджетного учреждения высшего профессионального образования и науки Санкт-Петербургского Академического университета - научно-образовательного центра нанотехнологий РАН	0	52	84,00
ОУО Петродворцового района	Государственное бюджетное общеобразовательное учреждение лицей № 419 Петродворцового района СПб	0	44	70,57
ОУО Калининского района	Государственное бюджетное общеобразовательное учреждение лицей № 470 Калининского района СПб	0	41	76,27
ОУО Фрунзенского района	Государственное бюджетное общеобразовательное учреждение средняя общеобразовательная школа № 292 с углубленным изучением математики Фрунзенского района СПб	0	27	75,96
ОУО Московского района	Государственное бюджетное общеобразовательное учреждение лицей № 366 Московского района СПб “Физико-математический лицей”	0	21	82,38

ФИЗИКА

Район	Образовательное учреждение	“100 б.”	Кол-во участников	Средний балл
ОУО Центрального района	Государственное бюджетное общеобразовательное учреждение “Президентский физико-математический лицей № 239”	4	109	77,76
ОУО Василеостровского района	Государственное бюджетное общеобразовательное учреждение “Санкт-Петербургский губернаторский физико-математический лицей № 30”	3	91	72,91
ОУО Калининского района	Лицей “Физико-техническая школа” Федерального государственного бюджетного учреждения высшего профессионального образования и науки Санкт-Петербургского Академического университета - научно-образовательного центра нанотехнологий РАН	0	43	76,84

Район	Образовательное учреждение	“100 б.”	Кол-во участников	Средний балл
ОУО Фрунзенского района	Государственное бюджетное общеобразовательное учреждение средняя общеобразовательная школа № 292 с углубленным изучением математики Фрунзенского района СПб	0	20	71,65
ОУО Выборгского района	Государственное бюджетное общеобразовательное учреждение гимназия № 73 “Ломоносовская гимназия” Выборгского района СПб	0	16	65,69
ОУО Московского района	Государственное бюджетное общеобразовательное учреждение лицей № 366 Московского района СПб “Физико-математический лицей”	0	15	65,00
ОУО Московского района	Государственное бюджетное общеобразовательное учреждение гимназия № 526 Московского района СПб	0	14	65,14
ОУО Приморского района	Государственное бюджетное общеобразовательное учреждение средняя общеобразовательная школа № 113 с углубленным изучением предметов информационно-технологического профиля Приморского района СПб	0	12	68,42
ОУО Центрального района	Государственное бюджетное общеобразовательное учреждение гимназия № 168 Центрального района СПб	0	11	65,91
ОУО Невского района	Государственное бюджетное общеобразовательное учреждение средняя общеобразовательная школа № 571 с углубленным изучением английского языка Невского района СПб	0	5	69,60

ХИМИЯ

Район	Образовательное учреждение	“100 б.”	Кол-во участников	Средний балл
ОУО Выборгского района	Государственное бюджетное общеобразовательное учреждение гимназия № 92 Выборгского района СПб	2	14	83,00
ОУО Красногвардейского района	Государственное бюджетное общеобразовательное учреждение средняя общеобразовательная школа № 562 Красногвардейского района СПб	0	8	83,88
ОУО Красногвардейского района	Государственное бюджетное общеобразовательное учреждение гимназия № 177 Красногвардейского района СПб	1	5	82,80
ОУО Приморского района	Государственное бюджетное общеобразовательное учреждение средняя общеобразовательная школа № 46 с углубленным изучением английского языка Приморского района СПб	0	5	82,20
ОУО Приморского района	Государственное бюджетное общеобразовательное учреждение гимназия № 52 Приморского района СПб	0	5	82,00
ОУО Калининского района	Государственное бюджетное общеобразовательное учреждение лицей № 470 Калининского района СПб	0	3	83,00
ОУО Приморского района	Государственное бюджетное общеобразовательное учреждение гимназия № 116 Приморского района СПб	0	2	96,50
ОУО Курортного района	Государственное бюджетное общеобразовательное учреждение средняя общеобразовательная школа № 450 Курортного района СПб	0	2	92,00

Район	Образовательное учреждение	“100 б.”	Кол-во участников	Средний балл
ОУО Калининского района	Лицей “Физико-техническая школа” Федерального государственного бюджетного учреждения высшего профессионального образования и науки Санкт-Петербургского Академического университета - научно-образовательного центра нанотехнологий РАН	0	2	84,00
ОУО Петродворцового района	Государственное бюджетное общеобразовательное учреждение Петергофская гимназия императора Александра II	0	2	81,50

ИНФОРМАТИКА И ИКТ

Район	Образовательное учреждение	“100 б.”	Кол-во участников	Средний балл
ОУО Центрального района	Государственное бюджетное общеобразовательное учреждение “Президентский физико-математический лицей № 239”	2	115	78,90
ОУО Калининского района	Лицей “Физико-техническая школа” Федерального государственного бюджетного учреждения высшего профессионального образования и науки Санкт-Петербургского Академического университета - научно-образовательного центра нанотехнологий РАН	0	41	77,51
ОУО Московского района	Государственное бюджетное общеобразовательное учреждение лицей № 366 Московского района СПб “Физико-математический лицей”	0	6	82,00
ОУО Пушкинского района	Государственное бюджетное общеобразовательное учреждение лицей № 410 Пушкинского района СПб	0	3	80,33
ОУО Красногвардейского района	Государственное бюджетное общеобразовательное учреждение средняя общеобразовательная школа № 147 Красногвардейского района СПб	0	3	78,00
Частные школы	Негосударственное частное общеобразовательное учреждение Средняя общеобразовательная школа с углубленным изучением английского языка “Частная школа “Взмах” Кировского района СПб	0	2	78,00
ОУО Красногвардейского района	Санкт-Петербургское государственное автономное общеобразовательное учреждение средняя общеобразовательная школа № 577 с углубленным изучением английского языка Красногвардейского района СПб	0	2	79,00
ОУО Фрунзенского района	Государственное бюджетное общеобразовательное учреждение средняя общеобразовательная школа № 603 Фрунзенского района СПб	0	2	79,00
ОУО Калининского района	Государственное бюджетное общеобразовательное учреждение гимназия № 192 Калининского района СПб “Брюсовская гимназия”	0	2	83,50
ОУО Курортного района	Государственное бюджетное общеобразовательное учреждение средняя общеобразовательная школа № 556 с углублённым изучением английского языка Курортного района СПб	0	2	83,50

БИОЛОГИЯ

Район	Образовательное учреждение	“100 б.”	Кол-во участников	Средний балл
ОУО Выборгского района	Государственное бюджетное общеобразовательное учреждение гимназия № 92 Выборгского района СПб	0	16	79,31
ОУО Выборгского района	Государственное бюджетное общеобразовательное учреждение гимназия № 73 “Ломоносовская гимназия” Выборгского района СПб	0	12	80,50
ОУО Красносельского района	Государственное бюджетное общеобразовательное учреждение лицей № 369 Красносельского района СПб	0	9	79,11
ОУО Центрального района	Государственное бюджетное общеобразовательное учреждение Центр образования “Санкт-Петербургский городской Дворец творчества юных”	0	6	80,33
ОУО Приморского района	Государственное бюджетное общеобразовательное учреждение гимназия № 52 Приморского района СПб	0	6	84,83
ОУО Красносельского района	Государственное бюджетное общеобразовательное учреждение средняя общеобразовательная школа № 548 с углубленным изучением английского языка Красносельского района СПб	0	6	82,67
ОУО Фрунзенского района	Государственное бюджетное общеобразовательное учреждение гимназия № 441 Фрунзенского района СПб	0	5	90,80
ОУО Калининского района	Государственное бюджетное общеобразовательное учреждение гимназия № 148 им. Сервантеса Калининского района СПб	0	5	79,00
ОУО Калининского района	Государственное бюджетное общеобразовательное учреждение лицей № 144 Калининского района СПб	0	4	81,00
Частные школы	Негосударственное образовательное учреждение “МЕДИЦИНСКАЯ ГИМНАЗИЯ”	0	3	92,33

ИСТОРИЯ

Район	Образовательное учреждение	“100 б.”	Кол-во участников	Средний балл
ОУО Калининского района	Государственное бюджетное общеобразовательное учреждение средняя общеобразовательная школа № 692 Калининского района	1	5	78,00
ОУО Приморского района	Государственное бюджетное общеобразовательное учреждение гимназия № 116 Приморского района СПб	0	4	84,75
ОУО Калининского района	Государственное бюджетное общеобразовательное учреждение лицей № 144 Калининского района СПб	0	3	78,33
ОУО Фрунзенского района	Государственное бюджетное общеобразовательное учреждение средняя общеобразовательная школа № 316 с углубленным изучением английского языка Фрунзенского района СПб	0	3	78,00
ОУО Невского района	Государственное бюджетное общеобразовательное учреждение средняя общеобразовательная школа № 337 Невского района СПб	0	2	82,50
ОУО Адмиралтейского района	Государственное бюджетное общеобразовательное учреждение средняя общеобразовательная школа № 263 с углубленным изучением английского языка Адмиралтейского района СПб	0	2	80,50

Район	Образовательное учреждение	“100 б.”	Кол-во участников	Средний балл
ОУО Невского района	Государственное бюджетное общеобразовательное учреждение средняя общеобразовательная школа № 348 Невского района СПб	0	2	80,50
ОУО Колпинского района	Государственное бюджетное общеобразовательное учреждение средняя общеобразовательная школа № 404 Колпинского района СПб	0	2	89,00
ОУО Фрунзенского района	Государственное бюджетное общеобразовательное учреждение средняя общеобразовательная школа № 314 Фрунзенского района СПб	0	2	88,50
ОУО Красносельского района	Государственное бюджетное общеобразовательное учреждение средняя общеобразовательная школа № 352 с углубленным изучением немецкого языка Красносельского района СПб	0	2	86,00

ГЕОГРАФИЯ

Район	Образовательное учреждение	“100 б.”	Кол-во участников	Средний балл
ОУО Калининского района	Государственное бюджетное общеобразовательное учреждение лицей № 179 Калининского района СПб	0	3	92,00
ОУО Калининского района	Государственное бюджетное общеобразовательное учреждение Лицей № 126 Калининского района СПб	0	2	95,50
ОУО Выборгского района	Государственное бюджетное общеобразовательное учреждение гимназия № 107 Выборгского района СПб	0	2	95,50

АНГЛИЙСКИЙ ЯЗЫК

Район	Образовательное учреждение	“100 б.”	Кол-во участников	Средний балл
ОУО Московского района	Государственное бюджетное общеобразовательное учреждение гимназия № 524 Московского района СПб	0	30	84,97
ОУО Московского района	Государственное бюджетное общеобразовательное учреждение средняя общеобразовательная школа № 525 с углубленным изучением английского языка Московского района СПб	0	24	85,71
ОУО Фрунзенского района	Государственное бюджетное общеобразовательное учреждение средняя общеобразовательная школа № 316 с углубленным изучением английского языка Фрунзенского района СПб	0	23	86,09
ОУО Кировского района	Государственное бюджетное общеобразовательное учреждение Гимназия № 261 Кировского района СПб	0	18	85,00
ОУО Петроградского района	Государственное бюджетное общеобразовательное учреждение Гимназия № 610 Петроградского района СПб “САНКТ-ПЕТЕРБУРГСКАЯ КЛАССИЧЕСКАЯ ГИМНАЗИЯ”	0	17	88,00
ОУО Красногвардейского района	Государственное бюджетное общеобразовательное учреждение гимназия-интернат № 664 Красногвардейского района СПб	0	8	86,88
Частные школы	Негосударственное частное общеобразовательное учреждение Средняя общеобразовательная школа с углубленным изучением английского языка “Частная школа “Взмах” Кировского района СПб	0	6	84,33

Район	Образовательное учреждение	“100 б.”	Кол-во участников	Средний балл
Частные школы	Негосударственное образовательное учреждение Гимназия “Немецкая гимназия “Петершуле”	0	5	84,80
ОУО Московского района	Государственное бюджетное общеобразовательное учреждение лицей № 366 Московского района СПб “Физико-математический лицей”	0	4	91,00
ОУО Петродворцового района	Государственное бюджетное общеобразовательное учреждение гимназия № 426 Петродворцового района СПб	0	3	84,67

НЕМЕЦКИЙ ЯЗЫК

Район	Образовательное учреждение	“100 б.”	Кол-во участников	Средний балл
ОУО Выборгского района	Государственное бюджетное общеобразовательное учреждение средняя общеобразовательная школа № 605 с углубленным изучением немецкого языка Выборгского района СПб	0	33	74,91
ОУО Кировского района	Государственное бюджетное общеобразовательное учреждение средняя общеобразовательная школа № 481 с углубленным изучением немецкого языка Кировского района СПб	0	20	68,55
ОУО Фрунзенского района	Государственное бюджетное общеобразовательное учреждение средняя общеобразовательная школа № 303 с углубленным изучением немецкого языка и предметов художественно-эстетического цикла им. Фридриха Шиллера Фрунзенского района СПб	0	19	68,16
ОУО Выборгского района	Государственное бюджетное общеобразовательное учреждение гимназия № 74 Выборгского района СПб	0	18	67,61
ОУО Красногвардейского района	Государственное бюджетное общеобразовательное учреждение средняя общеобразовательная школа № 515 с углублённым изучением немецкого языка им. Иоганна Вольфганга Гёте (Гётешуле) Красногвардейского района СПб	0	11	80,27
ОУО Петроградского района	Государственное бюджетное общеобразовательное учреждение Гимназия № 610 Петроградского района СПб “САНКТ-ПЕТЕРБУРГСКАЯ КЛАССИЧЕСКАЯ ГИМНАЗИЯ”	0	8	80,63
ОУО Московского района	Государственное бюджетное общеобразовательное учреждение средняя общеобразовательная школа № 356 с углубленным изучением немецкого языка Московского района СПб	0	4	68,25
Частные школы	Негосударственное образовательное учреждение Гимназия “Немецкая гимназия “Петершуле”	0	4	82,50
Частные школы	Частное образовательное учреждение “Школа “Обучение в диалоге”	0	2	93,00
ОУО Центрального района	Государственное бюджетное общеобразовательное учреждение средняя общеобразовательная школа № 636 с углубленным изучением иностранных языков Центрального района СПб	0	2	83,50

ФРАНЦУЗСКИЙ ЯЗЫК

Район	Образовательное учреждение	“100 б.”	Кол-во участников	Средний балл
ОУО Центрального района	Государственное бюджетное общеобразовательное учреждение гимназия № 171 Центрального района СПб	0	26	78,58
ОУО Центрального района	Государственное бюджетное общеобразовательное учреждение гимназия № 155 Центрального района СПб	1	21	86,81
ОУО Московского района	Государственное бюджетное общеобразовательное учреждение средняя общеобразовательная школа № 351 с углублённым изучением французского языка Московского района СПб	0	3	84,00
Частные школы	Экономический лицей Автономной некоммерческой организации высшего профессионального обучения “Международный банковский институт”	0	1	85,00
ОУО Красногвардейского района	Государственное бюджетное общеобразовательное учреждение средняя общеобразовательная школа № 133 с углубленным изучением французского языка Красногвардейского района СПб	0	1	77,00
ОУО Адмиралтейского района	Государственное бюджетное общеобразовательное учреждение Гимназия № 272 Адмиралтейского района СПб	0	1	99,00
ОУО Василеостровского района	Государственное бюджетное общеобразовательное учреждение гимназия № 642 “Земля и Вселенная” Василеостровского района СПб	0	1	98,00
ОУО Невского района	Государственное бюджетное общеобразовательное учреждение средняя общеобразовательная школа № 26 с углубленным изучением французского языка Невского района СПб	0	1	88,00
ОУО Василеостровского района	Государственное бюджетное общеобразовательное учреждение гимназия № 11 Василеостровского района СПб	0	1	88,00

ИСПАНСКИЙ ЯЗЫК

Район	Образовательное учреждение	“100 б.”	Кол-во участников	Средний балл
ОУО Приморского района	Государственное бюджетное общеобразовательное учреждение средняя общеобразовательная школа № 43 с углубленным изучением иностранных языков “Лингвистическая школа” Приморского района СПб	0	9	77,56
ОУО Петроградского района	Государственное бюджетное общеобразовательное учреждение Гимназия № 67 Петроградского района СПб	0	5	81,20
ОУО Кировского района	Государственное бюджетное общеобразовательное учреждение средняя общеобразовательная школа № 539 с углубленным изучением испанского языка Кировского района СПб	0	2	77,00
ОУО Приморского района	Государственное бюджетное общеобразовательное учреждение средняя общеобразовательная школа № 44 Приморского района СПб	0	1	78,00
ОУО Калининского района	Государственное бюджетное общеобразовательное учреждение гимназия № 148 им. Сервантеса Калининского района СПб	0	1	88,00

ОБЩЕСТВОЗНАНИЕ

Район	Образовательное учреждение	“100 б.”	Кол-во участников	Средний балл
ОУО Московского района	Государственное бюджетное общеобразовательное учреждение гимназия № 524 Московского района СПб	0	33	75,76
ОУО Кировского района	Государственное бюджетное общеобразовательное учреждение Гимназия № 248 Кировского района СПб	0	32	72,28
ОУО Красносельского района	Государственное бюджетное общеобразовательное учреждение лицей № 369 Красносельского района СПб	0	24	72,67
ОУО Центрального района	Государственное бюджетное общеобразовательное учреждение Центр образования “Санкт-Петербургский городской Дворец творчества юных”	0	21	74,00
ОУО Калининского района	Государственное бюджетное общеобразовательное учреждение лицей № 470 Калининского района СПб	0	18	73,44
ОУО Петродворцового района	Государственное бюджетное общеобразовательное учреждение гимназия № 426 Петродворцового района СПб	0	15	73,00
ОУО Красногвардейского района	Государственное бюджетное общеобразовательное учреждение гимназия № 628 Красногвардейского района СПб “Александринская гимназия”	0	12	75,00
ОУО Петроградского района	Государственное бюджетное общеобразовательное учреждение Гимназия № 610 Петроградского района СПб “САНКТ-ПЕТЕРБУРГСКАЯ КЛАССИЧЕСКАЯ ГИМНАЗИЯ”	0	12	74,58
ОУО Василеостровского района	Государственное бюджетное общеобразовательное учреждение “Санкт-Петербургский губернаторский физико-математический лицей № 30”	0	12	72,33
ОУО Калининского района	Государственное бюджетное общеобразовательное учреждение лицей № 179 Калининского района СПб	0	10	76,90

ЛИТЕРАТУРА

Район	Образовательное учреждение	“100 б.”	Кол-во участников	Средний балл
ОУО Фрунзенского района	Государственное бюджетное общеобразовательное учреждение средняя общеобразовательная школа № 316 с углубленным изучением английского языка Фрунзенского района СПб	2	7	78,71
ОУО Кировского района	Государственное бюджетное общеобразовательное учреждение Гимназия № 261 Кировского района СПб	0	4	78,25
ОУО Красногвардейского района	Государственное бюджетное общеобразовательное учреждение гимназия № 628 Красногвардейского района СПб “Александринская гимназия”	0	4	81,75
ОУО Петродворцового района	Государственное бюджетное общеобразовательное учреждение лицей № 419 Петродворцового района СПб	0	3	75,00
ОУО Красносельского района	Государственное бюджетное общеобразовательное учреждение лицей № 369 Красносельского района СПб	0	3	86,67
ОУО Красногвардейского района	Государственное бюджетное общеобразовательное учреждение гимназия № 405 Красногвардейского района СПб	0	2	78,00

Район	Образовательное учреждение	“100 б.”	Кол-во участников	Средний балл
Частные школы	Негосударственное образовательное учреждение Гимназия “Немецкая гимназия “Петершуле”	0	2	75,50
ОУО Невского района	Государственное бюджетное общеобразовательное учреждение средняя общеобразовательная школа № 337 Невского района СПб	0	2	75,00
ОУО Невского района	Государственное бюджетное общеобразовательное учреждение средняя общеобразовательная школа № 23 с углубленным изучением финского языка Невского района СПб	0	2	75,00
ОУО Красносельского района	Государственное бюджетное общеобразовательное учреждение гимназия № 399 Красносельского района СПб	1	2	91,00

УЧАЩИЕСЯ, НАБРАВШИЕ 100 БАЛЛОВ

Район	Всего	РУС	МАТ	ФИЗ	ХИМ	ИНФ	БИО	ИСТ	ГЕО	АНГ	НЕМ	ФРА	ОБЩ	ИСП	ЛИТ
ОУО Адмиралтейского района	2	2													
ОУО Василеостровского района	14	4	2	3	1	2			1	1					
ОУО Выборгского района	8	2			3		2		1						
ОУО Калининского района	11	5			5			1							
ОУО Кировского района	4	3		1											
ОУО Колпинского района	2	1											1		
ОУО Красногвардейского района	2				1								1		
ОУО Красносельского района	5	1	1		1	1									1
ОУО Московского района	8	6			2										
ОУО Невского района	6	4			2										
ОУО Петроградского района	10	4		1	4			1							
ОУО Петродворцового района	1							1							
ОУО Приморского района	5	4						1							
ОУО Пушкинского района	1														1
ОУО Фрунзенского района	10	5			2										3
ОУО Центрального района	29	14	2	4	2	2	2	1	1			1			
Частные школы	4	2			1								1		
ВПЛ	11	4					1		2						4

Образовательное учреждение	Всего	РУС	МАТ	ФИЗ	ХИМ	ИНФ	БИО	ИСТ	ГЕО	АНГ	НЕМ	ФРА	ОБЩ	ИСП	ЛИТ
ОУО Адмиралтейского района															
Государственное бюджетное общеобразовательное учреждение Вторая Санкт-Петербургская Гимназия	1	1													
Государственное бюджетное общеобразовательное учреждение средняя общеобразовательная школа № 234 Адмиралтейского района СПб	1	1													

Образовательное учреждение	Всего	РУС	МАТ	ФИЗ	ХИМ	ИНФ	БИО	ИСТ	ГЕО	АНГ	НЕМ	ФРА	ОБЩ	ИСП	ЛИТ
ОУО Василеостровского района															
Государственное бюджетное общеобразовательное учреждение "Санкт-Петербургский губернаторский физико-математический лицей № 30"	8	1	2	3		2									
Государственное бюджетное общеобразовательное учреждение средняя общеобразовательная школа № 31 с углубленным изучением английского языка Василеостровского района СПб	2	1								1					
Государственное бюджетное общеобразовательное учреждение гимназия № 642 "Земля и Вселенная" Василеостровского района СПб	2	2													
Федеральное государственное бюджетное образовательное учреждение высшего профессионального образования "Санкт-Петербургский государственный университет"	2				1				1						
ОУО Выборгского района															
Государственное бюджетное общеобразовательное учреждение гимназия № 74 Выборгского района СПб	1	1													
Государственное бюджетное общеобразовательное учреждение гимназия № 92 Выборгского района СПб	2				2										
Государственное бюджетное общеобразовательное учреждение средняя общеобразовательная школа № 112 Выборгского района СПб	1						1								
Государственное бюджетное общеобразовательное учреждение средняя общеобразовательная школа № 124 с углубленным изучением английского языка Выборгского района СПб	1								1						
Государственное бюджетное общеобразовательное учреждение средняя общеобразовательная школа № 463 Выборгского района СПб	1						1								
Государственное бюджетное общеобразовательное учреждение лицей № 488 Выборгского района СПб	1				1										
Государственное бюджетное общеобразовательное учреждение средняя общеобразовательная школа № 605 с углубленным изучением немецкого языка Выборгского района СПб	1	1													
ОУО Калининского района															
Лицей "Физико-техническая школа" Федерального государственного бюджетного учреждения высшего профессионального образования и науки Санкт-Петербургского Академического университета - научно-образовательного центра нанотехнологий РАН	1	1													
Государственное бюджетное специальное (коррекционное) образовательное учреждение для обучающихся, воспитанников с ограниченными возможностями здоровья (VI вида) специальная (коррекционная) общеобразовательная школа-интернат № 9 Калининского района Санкт-Пе	1	1													

Образовательное учреждение	Всего	РУС	МАТ	ФИЗ	ХИМ	ИНФ	БИО	ИСТ	ГЕО	АНГ	НЕМ	ФРА	ОБЩ	ИСП	ЛИТ
Государственное бюджетное общеобразовательное учреждение средняя общеобразовательная школа № 98 с углубленным изучением английского языка Калининского района СПб	1				1										
Государственное бюджетное общеобразовательное учреждение Лицей № 126 Калининского района СПб	3	1			2										
Государственное бюджетное общеобразовательное учреждение лицей № 150 Калининского района СПб	1				1										
Государственное бюджетное общеобразовательное учреждение гимназия № 192 Калининского района СПб "Брюсовская гимназия"	1				1										
Государственное бюджетное общеобразовательное учреждение средняя общеобразовательная школа № 619 Калининского района СПб	1	1													
Государственное бюджетное общеобразовательное учреждение средняя общеобразовательная школа № 653 с углубленным изучением иностранных языков (хинди и английского) Калининского района СПб	1	1													
Государственное бюджетное общеобразовательное учреждение средняя общеобразовательная школа № 692 Калининского района	1							1							
ОУО Кировского района															
Государственное бюджетное общеобразовательное учреждение Гимназия № 248 Кировского района СПб	1	1													
Государственное бюджетное общеобразовательное учреждение лицей № 384 Кировского района СПб	1	1													
Государственное бюджетное общеобразовательное учреждение лицей № 393 Кировского района СПб	1			1											
Государственное бюджетное общеобразовательное учреждение средняя общеобразовательная школа № 481 с углубленным изучением немецкого языка Кировского района СПб	1	1													
ОУО Колпинского района															
Государственное бюджетное общеобразовательное учреждение гимназия № 402 Колпинского района СПб	1												1		
Государственное бюджетное общеобразовательное учреждение средняя общеобразовательная школа № 455 с углубленным изучением английского языка Колпинского района СПб	1	1													
ОУО Красногвардейского района															
Государственное бюджетное общеобразовательное учреждение гимназия № 177 Красногвардейского района СПб	1				1										
Государственное бюджетное общеобразовательное учреждение лицей № 265 Красногвардейского района СПб	1												1		

Образовательное учреждение	Всего	РУС	МАТ	ФИЗ	ХИМ	ИНФ	БИО	ИСТ	ГЕО	АНГ	НЕМ	ФРА	ОБЩ	ИСП	ЛИТ
ОУО Красносельского района															
Государственное бюджетное общеобразовательное учреждение гимназия № 399 Красносельского района СПб	1														1
Государственное бюджетное общеобразовательное учреждение гимназия № 505 Красносельского района СПб	1	1													
Государственное бюджетное общеобразовательное учреждение средняя общеобразовательная школа № 548 с углубленным изучением английского языка Красносельского района СПб	1				1										
Государственное бюджетное общеобразовательное учреждение лицей № 590 Красносельского района СПб	2		1			1									
ОУО Московского района															
Государственное бюджетное общеобразовательное учреждение средняя общеобразовательная школа № 358 Московского района СПб	1				1										
Государственное бюджетное общеобразовательное учреждение гимназия № 524 Московского района СПб	1	1													
Государственное бюджетное общеобразовательное учреждение средняя общеобразовательная школа № 525 с углубленным изучением английского языка Московского района СПб	1	1													
Государственное бюджетное общеобразовательное учреждение гимназия № 526 Московского района СПб	4	3			1										
Государственное бюджетное общеобразовательное учреждение средняя общеобразовательная школа № 594 Московского района СПб	1	1													
ОУО Невского района															
Государственное бюджетное общеобразовательное учреждение средняя общеобразовательная школа № 328 с углубленным изучением английского языка Невского района СПб	1				1										
Государственное бюджетное общеобразовательное учреждение средняя общеобразовательная школа № 347 с углубленным изучением английского языка Невского района СПб	1	1													
Государственное бюджетное общеобразовательное учреждение средняя общеобразовательная школа № 593 с углубленным изучением английского языка Невского района СПб	3	2			1										
Государственное бюджетное общеобразовательное учреждение средняя общеобразовательная школа № 667 Невского района СПб	1	1													
ОУО Петроградского района															
Государственное бюджетное общеобразовательное учреждение Гимназия № 56 Петроградского района СПб	8	2		1	4			1							

Образовательное учреждение	Всего	РУС	МАТ	ФИЗ	ХИМ	ИНФ	БИО	ИСТ	ГЕО	АНГ	НЕМ	ФРА	ОБЩ	ИСП	ЛИТ
Государственное бюджетное общеобразовательное учреждение Гимназия № 610 Петроградского района СПб “САНКТ-ПЕТЕРБУРГСКАЯ КЛАССИЧЕСКАЯ ГИМНАЗИЯ”	2	2													
ОУО Петродворцового района															
Государственное бюджетное общеобразовательное учреждение Петергофская гимназия императора Александра II	1							1							
ОУО Приморского района															
Государственное бюджетное общеобразовательное учреждение средняя общеобразовательная школа № 46 с углубленным изучением английского языка Приморского района СПб	1							1							
Государственное бюджетное общеобразовательное учреждение гимназия № 52 Приморского района СПб	1	1													
Государственное бюджетное общеобразовательное учреждение гимназия № 116 Приморского района СПб	1	1													
Государственное бюджетное общеобразовательное учреждение средняя общеобразовательная школа № 582 с углубленным изучением английского и финского языков Приморского района СПб	1	1													
Государственное бюджетное общеобразовательное учреждение средняя общеобразовательная школа № 601 Приморского района СПб	1	1													
ОУО Пушкинского района															
Государственное бюджетное общеобразовательное учреждение гимназия № 406 Пушкинского района СПб	1														1
ОУО Фрунзенского района															
Государственное бюджетное общеобразовательное учреждение средняя общеобразовательная школа № 212 Фрунзенского района СПб	1	1													
Государственное бюджетное общеобразовательное учреждение средняя общеобразовательная школа № 213 с углубленным изучением английского языка Фрунзенского района СПб	1														1
Государственное бюджетное общеобразовательное учреждение Гимназия № 295 Фрунзенского района СПб	2	1			1										
Государственное бюджетное общеобразовательное учреждение лицей № 299 Фрунзенского района СПб	1				1										
Государственное бюджетное общеобразовательное учреждение средняя общеобразовательная школа № 316 с углубленным изучением английского языка Фрунзенского района СПб	5	3													2
ОУО Центрального района															
Государственное бюджетное общеобразовательное учреждение гимназия № 155 Центрального района СПб	4	3										1			

Образовательное учреждение	Всего	РУС	МАТ	ФИЗ	ХИМ	ИНФ	БИО	ИСТ	ГЕО	АНГ	НЕМ	ФРА	ОБЩ	ИСП	ЛИТ
Государственное бюджетное общеобразовательное учреждение гимназия № 157 Санкт-Петербурга им. принцессы Е.М.Ольденбургской	1	1													
Государственное бюджетное общеобразовательное учреждение гимназия № 168 Центрального района СПб	1	1													
Государственное бюджетное общеобразовательное учреждение гимназия № 171 Центрального района СПб	1							1							
Государственное бюджетное общеобразовательное учреждение гимназия № 190 Центрального района СПб	1	1													
Государственное бюджетное общеобразовательное учреждение средняя общеобразовательная школа № 197 с углубленным изучением предметов естественнонаучного цикла (физика, химия, биология) Центрального района СПб	1	1													
Государственное бюджетное общеобразовательное учреждение гимназия № 209 Центрального района СПб	1	1													
Государственное бюджетное общеобразовательное учреждение средняя общеобразовательная школа № 210 Центрального района СПб	1	1													
Государственное бюджетное общеобразовательное учреждение лицей № 214 Центрального района СПб	4				2		2								
Государственное бюджетное общеобразовательное учреждение "Президентский физико-математический лицей № 239"	9	1	2	4		2									
Государственное бюджетное общеобразовательное учреждение средняя общеобразовательная школа № 550 с углубленным изучением иностранных языков и информационных технологий Центрального района СПб	1	1													
Государственное бюджетное общеобразовательное учреждение Центр образования "Санкт-Петербургский городской Дворец творчества юных"	4	3							1						
Частные школы															
Негосударственное образовательное учреждение среднего (полного) общего образования "Лицей АРИСТОС"	1				1										
Автономная некоммерческая организация "Санкт-Петербургская международная школа"	1	1													
Негосударственное образовательное учреждение Школа "Доверие"	1	1													
Некоммерческая организация негосударственное (частное) образовательное учреждение среднего (полного) общего образования "Международная школа Герценовского университета"	1												1		

КРАТКОЕ ОПИСАНИЕ МАТЕРИАЛОВ, ИСПОЛЬЗУЮЩИХСЯ ДЛЯ ПОСТРОЕНИЯ СТАТИСТИЧЕСКОЙ ОТЧЕТНОСТИ

Анализ результатов ЕГЭ требует осторожности и точного понимания источника цифр, лежащих в основе тех или иных статистических данных. Иными словами, для верного понимания таблиц статистики нужно понимать то, как они были сосчитаны и что из себя представляют.

Рассмотрим общие цифры и познакомимся с терминологией.

Все экзамены ЕГЭ, по 14-ти общеобразовательным предметам, проводятся в три этапа: Досрочный, Основной и Дополнительный. На каждом этапе запланировано два дня для сдачи каждого предмета (основной день и резервный).

Итого (3 этапа) x (2 дня) x (14 предметов) = 84 экзамена ЕГЭ.

Экзамены досрочного и основного этапов принято считать «первой волной», а экзамены дополнительного этапа «второй волной». В таблицах, где это необходимо, «первая волна» будет обозначена как «Основные сроки», а вторая как «Дополнительный этап».

Всего в 2012 году в Санкт-Петербурге было **зарегистрировано 32336** человек.

При этом один и тот же человек, мог быть зарегистрирован на экзамены нескольких этапов:

	Основные сроки			Дополнительный этап	ЕГЭ 2012
	Досрочный	Основной	Всего		
Количество человек	97	29058	29139	3580	32336

После проведения экзаменов определяется количество фактически явившихся участников. В 2012 в Санкт-Петербурге хотя бы на один экзамен ЕГЭ **явились 29945** человек. Явка участников по этапам:

	Основные сроки			Дополнительный этап	ЕГЭ 2012
	Досрочный	Основной	Всего		
Количество человек	97	26995	32336	3086	29945

После обработки результатов экзаменов, часть из них оказывается аннулирована (если участник не завершил экзамен, был удален, подал апелляцию или пересдавал обязательный предмет повторно). В 2012 в Санкт-Петербурге по экзаменам ЕГЭ имеют хотя бы на один **результат 29925** человек.

	Основные сроки			Дополнительный этап	ЕГЭ 2012
	Досрочный	Основной	Всего		
Количество человек	97	26975	29945	3082	29925

Рассмотрим статистику экзаменов по **Русскому языку**.

В 2012 году в Санкт-Петербурге из 32336 человек зарегистрировавшихся для участия в ЕГЭ, **30953** человека были зарегистрированы для участия в экзаменах по **Русскому языку**.

Русский язык	Количество человек
Регистрировалось	30953
Явилось	28621
Имеют действующий результат	28596

С учетом разделения этих цифр на этапы проведения ЕГЭ получится таблица:

Количество человек	Основные сроки			Дополнительный этап	ЕГЭ 2012
	Досрочный	Основной	Всего		
	чел.	чел.	чел.		
Зарегистрировано	96	28359	28452	2561	30953
Явилось	95	26323	26416	2215	28621
Имеют действующий результат	92	26293	26385	2211	28596

Однако эти цифры не показывают объем экзаменов, т.к. один и тот же участник мог сдавать русский язык на основном этапе дважды. По этому, для анализа используется единица «человекоэкзамен» (ч/э), которая представляет собой одну попытку человека сдать экзамен.

Этап	День экзамена	Зарегистрировано	Явилось	Имеют действующий результат
Досрочный этап	20.04.2012	96	95	92

Этап	День экзамена	Зарегистрировано	Явилось	Имеют действующий результат
Досрочный этап	04.05.2012	0	0	0
Основной этап	31.05.2012	28351	26223	26058
Основной этап	20.06.2012	270	236	236
Дополнительный этап	07.07.2012	2467	2133	2129
Дополнительный этап	16.07.2012	108	82	82
Итого (человекоэкзаменов):		31292	28769	28597*

* В 99% случаев количество действующих результатов совпадает с количеством человек, имеющих действующий результат. Однако после того как один и тот же участник сдавал предмет несколько раз, возможна ситуация, при которой он имеет два действующих результата по одному предмету. Наличие двух действующих результатов не позволит выдать этому участнику сертификат о результатах ЕГЭ. Почти во всех случаях, один из результатов аннулируется Федеральным Центром Гестирования (ФЦГ). В редких случаях, оба результата могут остаться действующими (если это два неудовлетворительных результата).

Для планирования количества ППЭ, работников ППЭ, экзаменационных материалов, количества экспертов предметных комиссий, важны данные о регистрации на экзамены (количество человекоэкзаменов).

Этап	День экзамена	Зарегистрировано (человек)		
Досрочный этап*	20.04.2012	96	96	28452
Досрочный этап	04.05.2012	0		
Основной этап	31.05.2012	28351	28359	30953
Основной этап	20.06.2012	270		
Дополнительный этап	07.07.2012	2467	2561	2561
Дополнительный этап	16.07.2012	108		
Итого (человекоэкзаменов):		31292		

Оценка числа неявки на экзамен имеет смысл только в человекоэкзаменах, поскольку один и тот же ученик может участвовать в разных днях проведения:

Этап	День экзамена	Зарег.	Явилось (человек)			Неявка	
Досрочный этап*	20.04.2012	96	95	95	26416	28621	1,0%
Досрочный этап	04.05.2012	0	0				
Основной этап	31.05.2012	28351	26223	26323	2215	2215	7,5%
Основной этап	20.06.2012	270	236				
Дополнительный этап	07.07.2012	2467	2133	2215	2215	2215	13,5%
Дополнительный этап	16.07.2012	108	82				
Итого (человекоэкзаменов):		31292	28769				8,1%

Для качественного анализа итогов проведения ЕГЭ требуется количество действующих результатов, которые не учитывают аннулированные результаты. От этих цифр рассчитываются средние баллы, процент неудовлетворительных результатов и т.д.

Этап	День экзамена	Зарег.	Явилось	Действующих результатов			
Досрочный этап	20.04.2012	96	95	92	92	26385	28596
Досрочный этап	04.05.2012	0	0	0			
Основной этап	31.05.2012	28351	26223	26058	26293	2211	28596
Основной этап	20.06.2012	270	236	236			
Дополнительный этап	07.07.2012	2467	2133	2129	2211	2211	28596
Дополнительный этап	16.07.2012	108	82	82			
Итого (человекоэкзаменов):		31292	28769	28597			

**ОСНОВНЫЕ ИТОГИ
ЕДИНЫХ ГОСУДАРСТВЕННЫХ ЭКЗАМЕНОВ
В САНКТ-ПЕТЕРБУРГЕ В 2014 ГОДУ**

Компьютерная верстка, дизайн обложки – Розова М.В.

Подписано в печать 01.09.2014. Формат 60х90/8
Гартитура Times, Arial. Усл.печ.л. 15,13. Тираж 100 экз. Зак. 160/15.

Издано в ГБОУ ДПО ЦПКС СПб «Региональный центр оценки качества образования
и информационных технологий»

190068, Санкт-Петербург, Вознесенский пр., д. 34, лит. А
Тел. +7 (812) 576-34-50