

**ОТЧЕТ О ФИНАНСОВЫХ РЕЗУЛЬТАТАХ ДЕЯТЕЛЬНОСТИ УЧРЕЖДЕНИЯ
на 1 января 2021 г.**

Учреждение: Государственное бюджетное общеобразовательное учреждение средняя общеобразовательная школа № 556 с углублённым изучением английского языка Курортного района Санкт-Петербурга

Обособленное подразделение:

Учредитель: 7811309480

Наименование органа, осуществляющего полномочия учредителя:

Санкт-Петербургское государственное казенное учреждение "Централизованная бухгалтерия администрации Курортного района Санкт-Петербурга"

Периодичность: годовая

Единица измерения: руб.

Форма по ОКУД

Дата

по ОКПО

ИНН

по ОКТМО

по ОКПО

ИНН

Глава по БК

по ОКЕИ

КОДЫ

0503721

01/01/21

47940911

7827001638

40362000

47940911

7827001638

855

383


01.03.2021


1

Наименование показателя	Код строки	Код аналитики	Деятельность с целевыми средствами	Деятельность по государственному заданию	Приносящая доход деятельность	Итого
1	2	3	4	5	6	7
Доходы (стр. 030 + стр. 040 + стр. 050 + стр. 060 + стр. 070 + стр. 090 + стр. 100 + стр. 110)"	010	100	18 259 406.79	67 201 300.00	1 080 290.60	86 540 997.39
Доходы от оказания платных услуг (работ), компенсаций затрат	040	130	x	67 201 300.00	1 078 649.85	68 279 949.85
в том числе:						
<i>доходы от оказания платных услуг (работ)</i>		131	x	67 201 300.00	920 608.49	68 121 908.49
<i>доходы от компенсации затрат</i>		134	x		158 041.36	158 041.36
Штрафы, пени, неустойки, возмещения ущерба	050	140	x	x	1 640.75	1 640.75
в том числе:						
<i>доходы от штрафных санкций за нарушение законодательства о закупках и нарушение условий контрактов (договоров)</i>		141	x	x	1 640.75	1 640.75
Безвозмездные поступления текущего характера	060	150	8 922 384.67	x		8 922 384.67
в том числе:						
<i>поступления текущего характера бюджетным и автономным учреждениям от сектора государственного управления</i>		152	8 922 384.67	x		8 922 384.67
Безвозмездные поступления капитального характера	070	160	9 337 022.12			9 337 022.12
в том числе:						
<i>поступления капитального характера бюджетным и автономным учреждениям от сектора государственного управления</i>		162	9 337 022.12			9 337 022.12
Расходы (стр. 160 + стр. 170 + стр. 190 + стр. 210 + стр. 230 + стр. 240 + стр. 250 + стр. 260 + стр. 270)	150	200	17 214 520.95	70 191 790.64	1 324 025.61	88 730 337.20

Наименование показателя	Код строки	Код аналитики	Деятельность с целевыми средствами	Деятельность по государственному заданию	Приносящая доход деятельность	Итого
1	2	3	4	5	6	7
Оплата труда и начисления на выплаты по оплате труда в том числе:	160	210	686 539.23	58 148 539.12	1 041 278.90	59 876 357.25
<i>заработная плата</i>		211	491 226.85	44 821 983.80	801 176.21	46 114 386.86
<i>начисления на выплаты по оплате труда</i>		213	195 312.38	13 326 555.32	240 102.69	13 761 970.39
Оплата работ, услуг в том числе:	170	220	14 846 223.56	6 877 130.41	199 298.97	21 922 652.94
<i>услуги связи</i>		221		173 903.56		173 903.56
<i>коммунальные услуги</i>		223		3 353 678.85	81 026.00	3 434 704.85
<i>работы, услуги по содержанию имущества</i>		225	9 362 222.12	1 733 825.34		11 096 047.46
<i>прочие работы, услуги</i>		226	5 484 001.44	1 615 722.66	118 272.97	7 217 997.07
Социальное обеспечение в том числе:	240	260	218 544.00	184 893.36		403 437.36
<i>пособия по социальной помощи населению в денежной форме</i>		262	165 781.50			165 781.50
<i>пособия по социальной помощи населению в натуральной форме</i>		263	52 762.50			52 762.50
<i>социальные пособия и компенсации персоналу в денежной форме</i>		266		184 893.36		184 893.36
Расходы по операциям с активами в том числе:	250	270	1 463 214.16	4 981 227.75	83 447.74	6 527 889.65
<i>амортизация</i>		271		4 394 708.96	17 250.00	4 411 958.96
<i>расходование материальных запасов</i>		272	1 463 214.16	586 518.79	66 197.74	2 115 930.69
Чистый операционный результат (стр. 301 - стр. 302); (стр. 310 + стр. 410)	300		1 044 885.84	-2 990 490.64	-243 735.01	-2 189 339.81
Операционный результат до налогообложения (стр. 010 - стр. 150)	301		1 044 885.84	-2 990 490.64	-243 735.01	-2 189 339.81
Операции с нефинансовыми активами (стр. 320 + стр. 330 + стр. 350 + стр. 360 + стр. 370 + стр. 380 + стр. 390 + стр. 400)	310		-1 379 485.16	-1 400 233.66	33 920.59	-2 745 798.23
Чистое поступление основных средств в том числе:	320			-1 445 496.17		-1 445 496.17
<i>увеличение стоимости основных средств</i>	321	310	2 424 371.00	2 949 212.79	17 250.00	5 390 833.79
<i>уменьшение стоимости основных средств</i>	322	41X	2 424 371.00	4 394 708.96	17 250.00	6 836 329.96
Чистое поступление материальных запасов в том числе:	360		-1 379 485.16	45 262.51	29 420.59	-1 304 802.06
<i>увеличение стоимости материальных запасов из них:</i>	361	340	83 729.00	631 781.30	95 618.33	811 128.63
<i>уменьшение стоимости материальных запасов из них:</i>	362	440	1 463 214.16	586 518.79	66 197.74	2 115 930.69
<i>увеличение затрат</i>	391	x		66 105 505.07	1 242 999.61	67 348 504.68
<i>уменьшение затрат</i>	392	x		66 105 505.07	1 242 999.61	67 348 504.68
Расходы будущих периодов	400	x			4 500.00	4 500.00

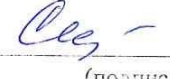
Наименование показателя	Код строки	Код аналитики	Деятельность с целевыми средствами	Деятельность по государственному заданию	Приносящая доход деятельность	Итого
1	2	3	4	5	6	7
Операции с финансовыми активами и обязательствами (стр. 420 - стр. 510)	410		2 424 371.00	-1 590 256.98	-277 655.60	556 458.42
Операции с финансовыми активами (стр. 430 + стр. 440 + стр. 450 + стр. 460 + стр. 470 + стр. 480)	420		1 565 445.09	-1 164 856.21	-371 695.97	28 892.91
Чистое поступление денежных средств и их эквивалентов в том числе:	430		1 241 825.09	162 261.26	-371 695.97	1 032 390.38
поступление денежных средств и их эквивалентов	431	510	19 760 193.62	67 201 300.00	1 405 993.87	88 367 487.49
выбытие денежных средств и их эквивалентов	432	610	18 518 368.53	67 039 038.74	1 777 689.84	87 335 097.11
Чистое увеличение прочей дебиторской задолженности в том числе:	480		323 620.00	-1 327 117.47		-1 003 497.47
увеличение прочей дебиторской задолженности	481	560	20 121 193.62	69 241 839.82	1 080 290.60	90 443 324.04
уменьшение прочей дебиторской задолженности	482	660	19 797 573.62	70 568 957.29	1 080 290.60	91 446 821.51
Операции с обязательствами (стр. 520 + стр. 530 + стр. 540 + стр. 550 + стр. 560)	510		-858 925.91	425 400.77	-94 040.37	-527 565.51
Чистое увеличение прочей кредиторской задолженности в том числе:	540		-1 441 507.65	1 572 648.97	-37 211.97	93 929.35
увеличение прочей кредиторской задолженности	541	730	19 612 745.88	75 692 394.67	1 850 301.87	97 155 442.42
уменьшение прочей кредиторской задолженности	542	830	21 054 253.53	74 119 745.70	1 887 513.84	97 061 513.07
Чистое изменение доходов будущих периодов	550	x	582 581.74	-1 427 000.00		-844 418.26
Чистое изменение резервов предстоящих расходов	560	x		279 751.80	-56 828.40	* 222 923.40

Руководитель  Ю. В. Леонтьева |
(подпись) (расшифровка подписи)

Главный бухгалтер  А. А. Чумова |
(подпись) (расшифровка подписи)

Централизованная бухгалтерия ТКУ ИБ Администрации Курортного р-на СПб
(наименование, ОГРН, ИНН, КПП, местонахождение)

Руководитель (уполномоченное лицо) директор  М. М. Сеlezнева |
(должность) (подпись) (расшифровка подписи)

Исполнитель вер. бухгалтер  М. М. Сеlezнева |
(должность) (подпись) (расшифровка подписи)

" 3 " марта 20 21 г. (подпись) (расшифровка подписи) (телефон, e-mail)